



## Fördubblad utdelning föreslås

Mot bakgrund av det starka resultatet och den goda finansiella ställningen, har styrelsen beslutat att föreslå för årsstämman en utdelning om 4 (2) kr per aktie, vilket ger en total utdelning om 60,8 (30,4) Mkr.

### Oktober-december 2007

- Rörelsens intäkter 144,5 (111,2) Mkr
- Omsättningstillväxt 30% jämfört med kvartal 4 2006
- Rörelseresultat 36,2 (21,3) Mkr
- Rörelsemarginal 25 (19)%
- Resultat efter skatt 23,0 (17,4) Mkr
- Resultat per aktie 1,51 (1,13) kr

### Januari-december 2007

- Rörelsens intäkter 528,6 (417,9) Mkr
- Omsättningstillväxt 26% jämfört med 2006
- Rörelseresultat 125,6 (67,3) Mkr
- Rörelsemarginal 24 (16)%
- Resultat efter skatt 101,3 (50,9) Mkr
- Resultat per aktie 6,58 (3,30) kr

- 
- Årsvärdet av befintliga kundkontrakt var vid utgången av 2007 488,4 Mkr (361,8 Mkr vid utgången av 2006), en ökning med 126,6 Mkr, 35%.

## Koncernchef Thomas Bill kommenterar:

Vår försäljning fortsätter att utvecklas väl. Det märks både i den redovisade omsättningen och i orderläget under hela 2007. Vår orderbok har aldrig tidigare varit så stor som vid utgången av fjärde kvartalet.

De rådande marknadstrenderna med bland annat ökande volymer på derivatmarknaderna och stor volatilitet, gynnar Orcs kunder och ökar efterfrågan på Orcs lösningar. Under det fjärde kvartalet har Orc även noterat att enstaka kunder, främst i Storbritannien, har berörts av oron på kreditmarknaden, med uteblivna eller uppskjutna order som resultat. Sammantaget ser vi dock en tydligt positiv utveckling i samtliga regioner.

Globalt fortsätter intresset för automatiserad handel att öka, vilket gynnar försäljningen av Orc Liquidator, som är en världsledande lösning inom detta område. Den säljer bra över hela världen, inte minst i USA.

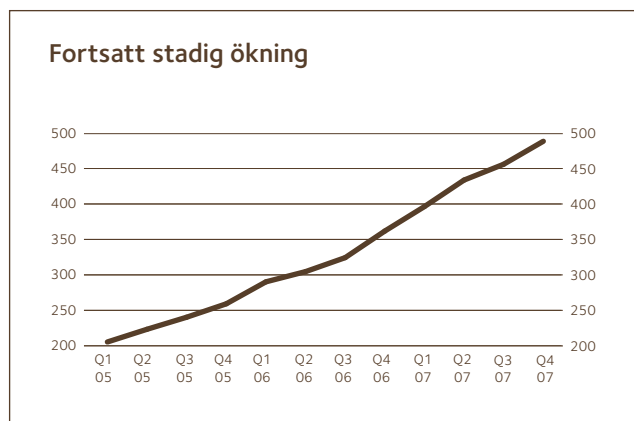
När vi nu stängt böckerna kan vi konstatera att vi haft ett bra år med en omsättningstillväxt på 26% och en rörelsemarginal på 24%. Vi är nöjda att vi nått ett resultat som ger styrelsen möjlighet att föreslå en utdelning på 4 kronor per aktie, vilket är en fördubbling mot föregående år.

Med vår starka orderbok och ett erbjudande som är väl anpassat för de trender som finns i marknaden, ser vi med tillförsikt fram emot 2008.

## Marknadsutveckling under kvartalet

Fjärde kvartalet har varit ännu en period med positiv utveckling för alla Orcs regioner och kundsegment. Den ökade fokuseringen på försäljning och marknadsföring, tillsammans med externa faktorer som den ökade omsättningen på derivat och fortsatta IT-investeringar inom Orcs segment i finansbranschen, har lett till ökad försäljning.

### Årsvärdet av befintliga kundkontrakt



Årsvärdet av befintliga kundkontrakt<sup>1</sup> (orderboken) ökade med 126,6 Mkr, motsvarande 35%, jämfört med kvartal 4 2006, från 361,8 Mkr till 488,4 Mkr. Beräknat till fast växelkurs var ökningen också 35%.

Ökningen under kvartal 4 var 32,4 Mkr motsvarande 7%. Beräknat till oförändrad växelkurs från ingången av kvartalet, skulle ökningen ha varit 3,9 Mkr högre.

### Europa

Fjärde kvartalet har varit en bra period för Orc i Europa. Trenden med snabbt växande handelsvolym är en bidragande faktor till ökad efterfrågan på lösningar för automatiserad handel, vilket främjar försäljningen av Orc Liquidator.

Utvecklingen av alternativa handelsplatser som utmanar de etablerade börserna i Europa, har stärkt efterfrågan på Orcs lösningar för marknadskopplingar.

På de nya marknaderna i östra Europa fortsätter utvecklingen med god efterfrågan framför allt på lösningar för konnektivitet.

Bland de nya kunder i Europa som tillkommit under kvartalet finns bland andra schweiziska EFG International. Italienska Sella Holding Banca, Orc-kund sedan 2001, har även under kvartalet utökat sin lösning med Orc Liquidator.

Orderboken växte under kvartalet med 20,5 Mkr, motsvarande 7%, till 297,7 Mkr. Under den senaste tolv månadersperioden ökade orderboken med 65,0 Mkr 28%.

### Nordamerika

Under fjärde kvartalet har Orcs försäljning fortsatt att öka på den nordamerikanska marknaden. Detta hänger bland annat samman med en fortsatt snabb tillväxt inom automatiserad handel av framför allt derivat, som resulterat i fortsatt ökad efterfrågan på Orc Liquidator. Vidare fortsätter användandet av protokollet FIX att växa, vilket lett till försäljning av licenser till såväl nya som befintliga CameronFIX-kunder.

Orc har också kunnat utnyttja nya marknadsmöjligheter i Kanada, där Torontobörsen utmanas av nya handelsplatser.

Orc har under fjärde kvartalet fortsatt att satsa på marknadsföring i regionen, bland annat genom deltagande i Futures Industry Associations branschmessa i Chicago och välbesökta Liquidator-seminarier.

Under fjärde kvartalet har bland andra Prime International Trading, en Chicagobaserad tradingfirma, valt Orc Liquidator för att bedriva avancerad automatiserad handel med derivat.

Orderboken växte under kvartalet med 6,6 Mkr, motsvarande 7%, till 103,1 Mkr. Under den senaste tolv månadersperioden ökade orderboken med 29,5 Mkr, 40%.

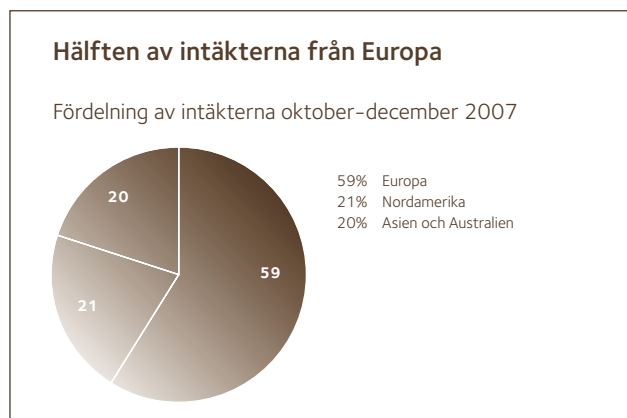
### Asien och Australien

Under fjärde kvartalet har Orc fått flera tilläggsorder från befintliga kunder, bland annat från två globala investmentbanker som utökat sin verksamhet i Japan. Vidare fortsätter den positiva utvecklingen för Orc Liquidator, bland annat genom en ny kund i Nya Zeeland. En tydlig marknadstrend som skapar efterfrågan på Orcs lösningar för marknadskopplingar är att fler aktörer i regionen vill få tillgång till handelsplatserna i Japan.

Orderboken växte under kvartalet med 5,3 Mkr, motsvarande 6%, till 87,6 Mkr. Under den senaste tolv månadersperioden ökade orderboken med 32,1 Mkr, 58%.

## Intäkter

Rörelsens intäkter uppgick under kvartal 4 2007 till 144,5 (111,2) Mkr, vilket innebar en ökning med 30% jämfört med kvartal 4 2006.



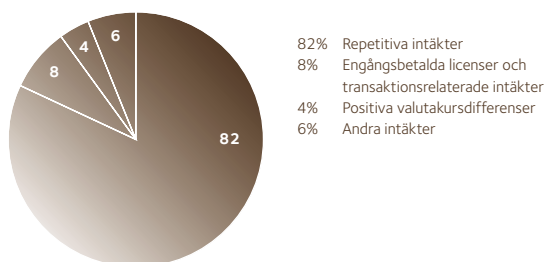
Asien och Australien stod återigen för den största ökningen i både absoluta och relativa tal med 14,8 Mkr, 115%. Europa ökade med 9,1 Mkr, 12%, och Nordamerika med 8,0 Mkr, 38%.

Rörelsens intäkter under kvartal 4 2007 utgörs av 118,5 (93,9) Mkr i repetitiva intäkter, 11,2 (5,9) Mkr i engångsbetalda licenser och transaktionsrelaterade intäkter, 5,3 (4,0) Mkr i positiva valutakursdifferenser och 9,5 (7,4) Mkr i andra intäkter. Av de repetitiva intäkterna utgörs 113,5 (90,5) Mkr av systemförsäljning.

<sup>1</sup> Definieras som 12-månadersvärdet av existerande kundkontrakt, exklusive transaktionsrelaterade intäkter, omräknade till genomsnittliga växelkurser under periodens sista månad, utan hänsyn tagen till valutakurssäkringar. Nya kontrakt medräknas från den dag fakturering beräknas påbörja och uppsagda kontrakt inkluderas fram till att betalning upphör.

## Mer än 80% repetitiva intäkter

Fördelning av rörelsens intäkter oktober-december 2007



Rörelsens intäkter uppgick under helåret 2007 till 528,6 (417,9) Mkr, vilket innebar en ökning med 26% jämfört med föregående år (se detaljer avseende regionerna för perioden under rubriken Segmentsredovisning).

## Rörelsens kostnader

Rörelsens kostnader för kvartal 4 2007 ökade med 18,3 Mkr, motsvarande 20%, jämfört med kvartal 4 2006 och uppgick till 108,3 (90,0) Mkr.

Personalkostnaderna utgjorde den största delen av ökningen jämfört med kvartal 4 2006. Ökningen är en följd av fler anställda och högre försäljningsprovisioner till följd av ökad försäljning. Det är värt att notera att Orcs affärsmodell med licenser i abonnemangsform, där intäkterna kommer löpande under 12-36 månader efter försäljningstillfället, men där provisionen till säljaren kostnadsförs direkt, ger oproportionerligt höga kostnader i samband med en kraftig försäljningstillväxt. Detta har medfört cirka 5 Mkr högre kostnader under 2007 än om kostnaden periodiserats på samma sätt som intäkten.

Vid utgången av december 2007 hade Orc 264 (244) anställda.

Jämfört med kvartal 3 2007 så minskade antalet anställda med 36 personer. Minskningen är en följd av att 42 personer lämnat företaget genom att dotterbolaget E2E såldes den 1 oktober 2007.

Medelantalet anställda under året uppgick till 263 (227).

Rörelsens kostnader ökade under 2007 med 52,4 Mkr, motsvarande 15%, jämfört med 2006 och uppgick till 403,0 (350,6) Mkr.

## Resultat

Rörelseresultatet för kvartal 4 2007 uppgick till 36,2 (21,3) Mkr, vilket motsvarade en ökning med 70% mot samma period föregående år.

Jämfört med kvartal 4 2006 ökade rörelsemarginalen med 6 procentenheter till 25%.

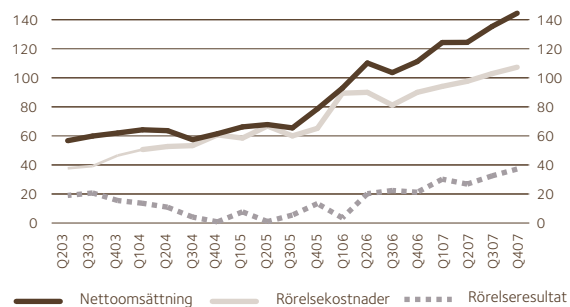
Rörelseresultatet för helåret 2007 ökade med 58,3 Mkr, motsvarande 87%, jämfört med 2006 och uppgick till 125,6 (67,3) Mkr.

Finansnettot för kvartal 4 2007 förändrades med +1,3 Mkr jämfört med kvartal 4 2006 och med +13,1 Mkr för helåret 2007 jämfört med 2006. Det huvudsakliga skälet till den positiva förändringen av helårssiffran är reavinsten vid försäljningen av aktierna i Infront AS.

Skattesatsen för helåret 2007 blev 27 (25)%. Skattesatsen för kvartal 4 på 37% är väsentligt högre än tidigare kvartal under året. Detta är hänförligt till de utländska dotterbolagen och beror dels på att vissa har en progressiv bolagsskatt och dels på tidigare underreserveringar under 2007.

För kvartal 4 2007 ökade periodens resultat med 5,6 Mkr jämfört med kvartal 4 2006 och för helåret 2007 ökade resultatet med 50,4 Mkr jämfört med 2006.

## Fortsatt ökning av rörelseresultatet



## Valutapåverkan

Förändringar i valutakurser påverkar Orc på ett flertal sätt. goodwill och övriga immateriella tillgångar som hänför sig till förvärvet av Cameron Systems har australiensiska dollar som värdebas och omvärderas vid varje bokslutsdag varvid förändringen redovisas i eget kapital. Kvartal 4 2007 har detta gett en påverkan på +1,7 Mkr och under helåret 2007 på +7,6 Mkr.

Tillgångar och skulder i utländsk valuta omvärderas också vid varje balansdag. Positiva värdeförändringar på de tillgångar och skulder som är kopplade till rörelsen, till exempel kundfordringar, redovisas som Övriga intäkter och negativa förändringar som Externa kostnader. Dessa poster har påverkat kvartal 4 med +3,6 Mkr netto. För hela 2007 har 19,9 Mkr redovisats som Övriga intäkter och 19,1 Mkr som Externa kostnader. Dessa värdeförändringar kommer att nettoredovisas som Externa kostnader från och med kvartal 1 2008.

Värdeförändringar på andra balansposter i utländsk valuta, till exempel kortfristiga placeringar, redovisas i finansnettot.

Orc gör begränsade valutasäkringar av inkommande kassaflöden. Dessa kontrakt omvärderas vid varje balansdag och får dessutom en effekt när de löses. Positiva förändringar redovisas som Övriga intäkter och negativa förändringar som Externa kostnader. Under kvartalet har detta gett en marginell nettoeffekt. Även dessa förändringar kommer att nettoredovisas som Externa kostnader från och med kvartal 1 2008. Vid periodens utgång fanns det valutasäkringskontrakt för 2,0 (3,0) MUSD till en kurs av 6,30 med en månads återstående löptid, motsvarande 12,6 (21,7) Mkr samt för 2,0 (2,0) MEUR till en kurs av 9,35 med en månads återstående löptid, motsvarande 18,7 (18,0) Mkr.

Rörelsens intäkter och kostnader påverkas också av förändringar i valutakurser. Dessa förändringar påverkar direkt själva intäkts- och kostnadsposten. Intäkterna utgörs ungefär till 35% av amerikanska dollar, 35% av euro, 15% av svenska kronor och 15% av övriga valutor. Rörelsens kostnader utgörs ungefär till 20% av amerikanska dollar, 10% av euro, 40% av svenska kronor och 30% av övriga valutor.

## Kassaflöde, investeringar och finansiell ställning

Under helåret 2007 var kassaflödet 51,2 (-148,3) Mkr.

Periodens kassaflöde består framförallt av inkommande flöden genom ett positivt resultat samt utgående flöden genom utdelning till aktieägarna och ökade kundfordringar till följd av den ökade försäljningen.

Förklaringen till det negativa kassaflödet under samma period 2006 är huvudsakligen utbetalningen av köpeskillingen för förvärvet av Cameron Systems.

Kassaflödet under fjärde kvartalet 2007 var 22,3 (23,7) Mkr. Soliditeten var vid utgången av december 2007 56 (55)%.

## Utgifter för utveckling

Under 2007 hade Orc totala utgifter för utveckling på 76,6 (81,7)<sup>2</sup> Mkr, vilket motsvarar 17 (22)% av systemintäkterna. Av dessa utgifter har 17,0 (6,4) Mkr aktiverats. Kostnadsminskningen är hänförlig främst till att färre externa konsulter använts 2007 och till en lägre USD-kurs.

## Moderbolaget

Genom att 80% av koncernens rörelseintäkter hänför sig till moderbolaget och alla större balansposter innehas av detsamma, är kommentarerna till koncernens balans- och resultaträkningar i allt väsentligt tillämpliga även på moderbolaget.

Samtliga transaktioner med närstående sker med tillämpning av affärsmässiga principer.

## Utdelningsförslag

Styrelsen föreslår att till aktieägarna utdelas 4 (2) kr per aktie för räkenskapsåret 2007.

## Utsikter för 2008

De flesta derivatbörserna har noterat rekordvolym under 2007 och de börser som offentliggjort prognoser förväntar sig att även 2008 blir ett starkt år.

Företagen i den finansiella branschen fortsätter att investera i lösningar för avancerad derivathandel, automatiserad handel och konnektivitet. Det bör dock påpekas att en långvarig nedgång på finansmarknaden med minskad likviditet kan medföra förändrade förutsättningar.

Under 2007 var drygt 80% av intäkterna repetitiva och vid utgången av året var årsvärdet av befintliga kundkontrakt (orderboken) 488 Mkr. Under 2008 avser Orc att fortsätta öka värdet på orderboken.

Huvuddelen av intäkterna från CameronFIX kommer att bli repetitiva, vilket har en viss negativ påverkan på tillväxtens storlek under 2008, men det är positivt för intäktsutvecklingen över tiden.

Orc kommer att fortsätta investera i försäljning, marknadsföring och utveckling under 2008.

Sammantaget gör detta att Orc förväntar sig att fortsätta öka intäkterna under 2008 med bibehållet fokus på lönsamhet.

## Redovisningsprinciper

Denna bokslutskommuniké är upprättad i överensstämmelse med IAS 34, Delårsrapportering, vilket är i enlighet med de krav som ställs i Redovisningsrådets rekommendation RR31, Delårsrapporter för koncerner. Samma redovisningsprinciper har tillämpats som i den senaste årsredovisningen.

Nedan följer en kortfattad beskrivning av hur redovisningsprinciperna tillämpas för några av de viktigaste posterna i Orcs resultat- och balansräkningar.

### Intäkter

Orcs intäkter består i huvudsak av programvarulicenser som faktureras kvartalsvis i förskott. Intäkterna periodiseras sedan över det kvartal som faktureringen avser, men till de valutakurser som var aktuella vid faktureringsstillfället.

Fakturering till nya kunder sker först när Orc har erhållit ett under-tecknat avtal och kunden har gjort ett acceptanstest samt gett sitt godkännande.

### Goodwill

Goodwill har en obestämd nyttjandeperiod och värdet på goodwill ska därför prövas minst en gång per år. För att bedöma värdet av goodwill utgår Orc från prognostiserade framtida kassaflöden för de närmaste 15 åren för de kassagenererande enheterna.

### Aktivering av utvecklingsutgifter

Orc aktiverar utgifter hänförliga till projekt som tydligt kan urskiljas och som avser antingen nya produkter eller genomgripande förbättringar av befintliga produkter.

### Immateriella anläggningstillgångar

De av Orcs immateriella anläggningstillgångar som inte är goodwill eller balanserade utgifter för utvecklingsarbete har en avskrivningsperiod på mellan 5-15 år beroende på tillgångarnas karaktär och bedömda ekonomiska livslängd. Orc gör löpande kontroller för att säkerställa att tillgångarnas avskrivningsperiod stämmer överens med den ekonomiska livslängden.

## Risk- och osäkerhetsfaktorer

Orc är i sin verksamhet utsatt för vissa risker som kan påverka resultatet i mindre eller större omfattning. Nedan beskrivs i korthet de viktigaste riskerna och hur de hanteras.

I bolagets bransch råder hög tillväxt och marknaden förändras mycket snabbt. Bolagets förmåga att förutse marknadsbehov, för att anpassa den tekniska lösningen därefter, är avgörande för bolagets framgång. Orc har därför en dedikerad avdelning som analyserar marknadstrender för att bolagets produkter ska ligga i framkant samt uppfylla kundernas krav och behov.

Orc är på grund av verksamhetens natur beroende av förmågan att behålla och rekrytera kompetent personal. Bolaget fokuserar på att vara en attraktiv arbetsgivare, med en god arbetsmiljö och marknadsmässiga anställningsförhållanden.

Verksamheten är helt beroende av en väl fungerande IT-infrastruktur, inte minst för utvecklingsavdelningen och för att kunna leverera programvara till kunderna. IT-säkerheten är därför ett högt prioriterat område och hanteras med hjälp av olika metoder. Bland annat med ett flertal servrar över världen med redundant information, säkerhetskopior av olika slag och kort inställelsetid för serviceleverantörerna.

Orc har en viss nettoexponering mot den amerikanska dollarn och euron, till följd av stor kundfakturering i dessa valutor men en större del av kostnaderna i svenska kronor. Affärsmodellen, med licensiering av programvaror i abonnemangsform med långa löp- och uppsägningstider, betyder dock att det finns relativt gott om tid att anpassa kostnadsmassan vid en kraftig nedgång i kursen för valutor som Orc fakturerar i.

Bolaget har mycket små kundförluster, dels tack vare att kunderna är stora, väletablerade och stabila företag och dels genom att bolaget genomför en noggrann analys av nya kunder och bedriver aktiva påminnelse- och indrivningsåtgärder. Genom affärsmodellen, där kunden får access till programvaran genom kodnycklar, kan en kund som inte betalar enkelt stoppas från tillgång till bolagets produkter.

<sup>2</sup> Beloppet har justerats för att bli jämförbart med den snävare definition av utvecklingskostnader som tillämpas från och med 2007.

## Resultaträkning för koncernen

Tkr	jan-dec 2007	jan-dec 2006	okt-dec 2007	okt-dec 2006
Systemintäkter	461 739	364 945	124 769	96 438
Övriga intäkter	66 866	52 973	19 743	14 779
<b>Rörelsens intäkter</b>	<b>528 605</b>	<b>417 918</b>	<b>144 512</b>	<b>111 217</b>
Inköpskostnad sålda varor	-28 132	-19 768	-9 438	-4 981
Externa kostnader	-131 333	-108 315	-34 077	-31 800
Personalkostnader	-239 962	-205 383	-65 034	-51 716
Aktiverat arbete för egen räkning	16 989	6 394	4 871	5 397
Av- och nedskrivningar	-20 565	-23 567	-4 665	-6 867
<b>Rörelsens kostnader</b>	<b>-403 003</b>	<b>-350 639</b>	<b>-108 343</b>	<b>-89 967</b>
<b>Rörelseresultat</b>	<b>125 602</b>	<b>67 279</b>	<b>36 169</b>	<b>21 250</b>
Finansnetto	14 039	903	102	-1 223
<b>Resultat efter finansiella kostnader</b>	<b>139 641</b>	<b>68 182</b>	<b>36 271</b>	<b>20 027</b>
Skatt	-38 345	-17 318	-13 318	-2 644
<b>Periodens resultat</b>	<b>101 296</b>	<b>50 864</b>	<b>22 953</b>	<b>17 383</b>
Periodens resultat hänförligt till minoriteten	1 291	891	-12	240
Periodens resultat hänförligt till moderbolagets aktieägare	100 005	49 973	22 965	17 143
Resultat per aktie, före utspädning	6,58	3,30	1,51	1,13
Resultat per aktie, efter utspädning	6,55	3,30	1,50	1,13

## Balansräkning för koncernen

Tkr	31 dec 2007	31 dec 2006
<b>Tillgångar</b>		
Goodwill	176 867	171 962
Övriga immateriella anläggningstillgångar	97 201	85 569
Övriga anläggningstillgångar	39 704	39 662
Kortfristiga fordringar	163 148	102 415
Kortfristiga placeringar	429	765
Kassa och bank	125 504	73 899
<b>Summa tillgångar</b>	<b>602 853</b>	<b>474 272</b>
<b>Skulder och Eget kapital</b>		
Eget kapital	334 727	258 851
Långfristiga skulder	49 435	51 219
Kortfristiga skulder	218 691	164 202
<b>Summa eget kapital och skulder</b>	<b>602 853</b>	<b>474 272</b>

En detaljerad uppställning över resultat- och balansräkningarna för de senaste kvartalerna finns tillgänglig på [www.orcsoftware.com](http://www.orcsoftware.com).

## Specifikation av förändring i eget kapital för koncernen

Tkr	jan-dec 2007	jan-dec 2006	okt-dec 2007	okt-dec 2006
Ingående balans	258 851	192 192	316 828	242 563
Utdelning	-30 404	-50 016	-	-
Överlåtelse av återköpta aktier	-	46 215	-	-
Nyemission	-	31 255	-	-
Marknadsvärdering av säkringsinstrument	-	-144	-	-
Omräkningsdifferens på immateriella anläggningstillgångar	7 463	-9 408	1 625	-1 034
Förändring i dotterföretag	-4 110	-412	-4 047	-339
Omräkningsdifferens i minoriteten	-118	-45	-	-36
Förändring pga optioner till anställda	1 089	28	-313	28
Omräkningsdifferens mm	660	-1 678	-2 319	286
Periodens resultat hänförligt till moderbolagets aktieägare	100 005	49 973	22 965	17 143
Periodens resultat hänförligt till minoriteten	1 291	891	-12	240
<b>Utgående balans</b>	<b>334 727</b>	<b>258 851</b>	<b>334 727</b>	<b>258 851</b>
Eget kapital hänförligt till moderbolagets aktieägare	334 727	255 906	334 727	255 906
Eget kapital hänförligt till minoriteten	-	2 945	-	2 945

## Kassaflödesanalys för koncernen

Tkr	jan-dec 2007	jan-dec 2006
Kassaflöde från den löpande verksamheten före förändring av rörelsekapital	118 564	81 294
Förändring av rörelsekapital	-18 437	12 459
<b>Kassaflöde från den löpande verksamheten</b>	<b>100 127</b>	<b>93 753</b>
Investeringar i verksamhet	-49	-169 205
Kassaflöde från investeringsverksamheten	-18 447	-22 866
Kassaflöde från finansieringsverksamheten	-30 404	-50 016
<b>Periodens kassaflöde</b>	<b>51 227</b>	<b>-148 334</b>
Likvida medel vid periodens ingång	74 664	226 851
Kursdifferenser i likvida medel	42	-3 853
<b>Likvida medel vid periodens utgång</b>	<b>125 933</b>	<b>74 664</b>

## Segmentsredovisning

### Januari-december 2007

Tkr	Västeuropa	Benelux, Öst- och Central- europa	Nord- amerika	Asien och Australien	Koncern- gemensamt	Totalt
Rörelsens intäkter	266 418	55 158	101 474	85 646	19 909	528 605
Rörelsens kostnader	-105 973	-25 672	-55 740	-42 327	-173 291	-403 003
<b>Rörelseresultat</b>	<b>160 445</b>	<b>29 486</b>	<b>45 734</b>	<b>43 319</b>	<b>-153 382</b>	<b>125 602</b>

### Januari-december 2006

Tkr	Västeuropa	Benelux, Öst- och Central- europa	Nord- amerika	Asien och Australien	Koncern- gemensamt	Totalt
Rörelsens intäkter	232 394	39 160	78 544	54 229	13 591	417 918
Rörelsens kostnader	-92 145	-15 458	-41 322	-32 096	-169 618	-350 639
<b>Rörelseresultat</b>	<b>140 249</b>	<b>23 702</b>	<b>37 222</b>	<b>22 133</b>	<b>-156 027</b>	<b>67 279</b>

## Koncernens nyckeltal

	jan-dec 2007	jan-dec 2006	okt-dec 2007	okt-dec 2006
Rörelsens intäkter, Tkr	528 605	417 918	144 512	111 217
Rörelseresultat, Tkr	125 602	67 279	36 169	21 250
Periodens resultat, Tkr	101 296	50 864	22 953	17 383
Omsättningstillväxt	26,5%	50,3%	29,9%	41,5%
Rörelsemarginal	23,8%	16,1%	25,0%	19,1%
Antal utestående aktier, tusental	15 202	15 202	15 202	15 202
Antal egna aktier, tusental	-	-	-	-
Resultat per aktie, före utspädning, kronor	6,58	3,30	1,51	1,13
Resultat per aktie, efter utspädning, kronor	6,55	3,30	1,50	1,13
Eget kapital per aktie, kronor	22,02	16,83	22,02	16,83
Räntabilitet på sysselsatt kapital	47,5%	30,5%	45,6%	30,8%
Räntabilitet på eget kapital	33,9%	22,4%	28,4%	26,4%
Soliditet	55,5%	54,6%	55,5%	54,6%
Genomsnittligt antal anställda	263	227	282	241
Antal anställda vid periodens utgång	264	244	264	244

## Resultat för moderbolaget

Tkr	jan-dec 2007	jan-dec 2006	okt-dec 2007	okt-dec 2006
Systemintäkter	392 663	296 037	108 135	82 823
Övriga intäkter	44 920	33 459	14 155	8 840
Aktiverat arbete för egen räkning	16 989	6 394	4 871	5 397
<b>Rörelsens intäkter</b>	<b>454 572</b>	<b>335 890</b>	<b>127 161</b>	<b>97 060</b>
Inköpskostnad sålda varor	-29 017	-14 215	-12 949	-4 428
Externa kostnader	-248 525	-187 975	-67 394	-60 062
Personalkostnader	-87 758	-75 877	-22 372	-18 896
Av- och nedskrivningar	-7 573	-12 394	-1 294	-3 795
<b>Rörelsens kostnader</b>	<b>-372 873</b>	<b>-290 461</b>	<b>-104 009</b>	<b>-87 181</b>
<b>Rörelsens resultat</b>	<b>81 699</b>	<b>45 429</b>	<b>23 152</b>	<b>9 879</b>
Finansnetto	23 145	680	-218	84
<b>Resultat efter finansiella kostnader</b>	<b>104 844</b>	<b>46 109</b>	<b>22 934</b>	<b>9 963</b>
Bokslutsdispositioner	2 108	-6 733	2 108	-6 733
Skatt	-25 307	-8 949	-8 218	807
<b>Periodens resultat</b>	<b>81 645</b>	<b>30 427</b>	<b>16 824</b>	<b>4 037</b>

## Balansräkning för moderbolaget

Tkr	31 dec 2007	31 dec 2006
<b>Tillgångar</b>		
Övriga immateriella anläggningstillgångar	21 374	4 729
Övriga anläggningstillgångar	287 652	292 275
Kortfristiga fordringar	129 584	77 156
Kortfristiga placeringar	-	-
Kassa och bank	78 194	50 425
<b>Summa tillgångar</b>	<b>516 804</b>	<b>424 585</b>
<b>Skulder och Eget kapital</b>		
Eget kapital	207 152	162 965
Obeskattade reserver	97 660	99 768
Avsättningar	-	323
Kortfristiga skulder	211 992	161 529
<b>Summa eget kapital och skulder</b>	<b>516 804</b>	<b>424 585</b>

### Kommande rapporttillfällen

17 april	Delårsrapport för kvartal 1
24 april	Årsstämma
11 juli	Delårsrapport för kvartal 2

Stockholm den 24 januari 2008  
Orc Software AB  
Styrelsen och Verkställande direktören

Denna delårsrapport har ej varit föremål för granskning av Orc Softwares revisorer.

### FINANSIELL INFORMATION

Kan beställas från:  
Orc Software, Investor Relations  
Box 7742, 103 95 Stockholm  
Telefon: +46 8 506 477 50  
Fax: +46 8 506 477 01  
E-post: [ir@orcsoftware.com](mailto:ir@orcsoftware.com)

All finansiell information publiceras på [www.orcsoftware.com](http://www.orcsoftware.com) omedelbart efter offentliggörandet.

### Kontaktinformation

VD Thomas Bill  
Telefon: +46 8 506 477 35

CFO Anders Berg  
Telefon: +46 8 506 477 24

En analytiker- och pressträff kommer att anordnas den 24 januari 2008 klockan 09.00 (på svenska) i bolagets lokaler på Kungsgatan 36 i Stockholm. Dessutom anordnas en telefonkonferens kl. 15.00 (på engelska). För mer information se [www.orcsoftware.com](http://www.orcsoftware.com), Company, Investor Relations, Calendar 2008.

Orc Software AB (publ) Org.nr. 556313-4583  
Kungsgatan 36  
Box 7742  
103 95 Stockholm  
Telefon: +46 8 506 477 00  
Fax: +46 8 506 477 01  
[info@orcsoftware.com](mailto:info@orcsoftware.com)  
[www.orcsoftware.com](http://www.orcsoftware.com)

### Om Orc Software

Orc Software (SSE: ORC) är en ledande global leverantör av tekniska lösningar för avancerad derivathandel och konnektivitet. Företaget erbjuder teknologilösningar och tjänster till kunder världen över från sina kontor i Europa, Nordamerika och Asien/Australien. Bland Orc Softwares kunder finns ledande investmentbanker, börser, mäklarhus, institutionella investerare och hedgefonder.

Orc Software har kontor i Amsterdam, Chicago, Frankfurt, Hongkong, London, Milano, Moskva, New York, Stockholm, St Petersburg, Sydney, Toronto, Wien och Zürich.