

Neonets delårsrapport 1 januari – 31 mars 2008

2008-04-21

Första kvartalet i sammandrag

- Rörelseintäkterna uppgick till 187,2 (150,3) Mkr
- Rörelseresultat före avskrivningar och finansnetto, EBITDA uppgick till 37,0 (40,9) Mkr, motsvarande en rörelsemarginal på 20 procent
- Resultat före skatt uppgick till 26,7 (33,3) Mkr
- Resultat efter skatt uppgick till 19,7 (23,2) Mkr
- Resultat per aktie uppgick till 0,30 (0,39) kr
- Det underliggande kassaflödet uppgick till -1,9 (27,0) Mkr. Kassaflödet påverkades av bonusbetalningar för 2007 på 34,1 (15,9) Mkr och skattebetalningar i huvudsak för 2006 om 15,1 (2,1)
- Neonets transaktionsintäkter ökade med 23 procent
- Bolaget har intensifierat satsningen på Neonet XG och tecknat kontrakt med fem nya kunder
- Neonet har lanserat handel på Australian Securities Exchange och derivathandel på den tyska derivatbörsen Eurex

Neonet under första kvartalet

Oron på de internationella finansmarknaderna som inleddes under andra hälften av 2007 har fortsatt in i 2008. En effekt av detta är att marknadsvärdet på många noterade bolag har minskat, vilket allt annat lika är negativt för Neonets transaktionsintäkter.

I detta marknadsklimat har Neonet ökat marknadsandelen på tolv av de 15 största europeiska börserna. Neonets transaktionsintäkter steg med 23 procent, medan transaktionsmarginalen (transaktionsnetto i förhållande till transaktionsintäkter) minskade jämfört med samma period föregående år. Denna minskning beror på nedgången i marknadsvärden av många listade bolag samt förändringar i handelsmönster och kundmix.

Antalet transaktioner ökade med 110 procent jämfört med samma period föregående år, vilket är mer än dubbelt så snabbt som ökning i handlat värde. Detta innebär att genomsnittlig affärsstorlek minskade kraftigt under det första kvartalet. Detta drivs av algoritmisk och automatisk handel och möjliggörs av teknologisk utveckling, vilket driver på efterfrågan av Neonets avancerade produkter.

Förändringen mot mindre transaktioner syns generellt på alla börser men blir ännu tydligare för Neonet eftersom bolaget arbetar med den mest avancerade handeln. Under kvartalet bidrog den minskande transaktionsstorleken negativt till transaktionsmarginalen. Detta beror på att bolagets intäkter i huvudsak är volymbaserade medan vissa transaktionskostnader inom värdepappersadministration och traditionella börser är beroende av antalet avslut. Utvecklingen går mot volymbaserade prislistor i hela transaktionskedjan, eftersom nya marknadsplatser vinner marknadsandelar med volymbaserad prislista, och etablerade börser rör sig i den riktningen. Om hela Neonets europeiska handel

hade skett på den alternativa marknadsplatsen Chi-X skulle Neonets transaktionskostnader ha minskat med cirka 30 Mkr motsvarande en tredjedel lägre. Detta visar på potentialen för Neonet av den ökade konkurrensen mellan marknadsplatser.

Neonets mäklarverksamhet har utökat sitt erbjudande av derivatprodukter genom uppkoppling till Eurex. Redan under det första kvartalet har bolagets handel på Eurex uppvisat starka siffror. Under kvartalet adderades Australian Securities Exchange till Neonets globala dygnet-runt handel. Neonet har förstärkt försäljningsorganisationen i Asien, Italien, Storbritannien, Sverige och USA.

För Neonet XG inleddes året med fem nya kunder och stadigt ökande intäkter. Under kvartalet lanserades Neonet XGs nya produktserie och satsningen på försäljning intensifierades. En viktig ny kund är Turquoise som ska använda XG för marknadsdata.

Neonet fortsätter att investera kraftigt i utveckling av teknologiskt avancerade produkter för global handel och utbyggnad av nätverk och hårdvara.

Marknad och kunder

Neonet har en global kundbas bestående av ledande internationella aktörer på finansmarknaden. Erfarenhetsutbytet med den globala kundbasen säkerställer kontinuerlig utveckling av Neonets erbjudande, både avseende teknik och tjänster.

Ytterligare fem kunder har tecknat avtal om XG produkter under perioden. Antalet kunder uppgår till 17. En ny kundgrupp är alternativa marknadsplatser.

Kunderna utgörs av hedgefonder, institutionella investerare, banker samt mäklarfirmor. Första kvartalets intäkter fördelade per kundgrupp visar att institutionella investerare representerade 28 (26) procent, banker och

DELÅRSRAPPORT 1 JANUARI – 31 MARS 2008

mäklarfirmor 63 (66) procent och hedgefonder 9 (8) procent.

Neonet ökar antalet kunder utanför Norden och har idag kunder i över 20 länder. Intäkter fördelade per kundernas geografiska hemvist visar att nordamerikanska kunder har ökat till 25 (17) procent, medan nordiska kunder endast utgör 25 (34) procent och kunder från övriga Europa har en oförändrad andel av intäkterna.

Fördelat per marknadsplats representerade de nordiska marknaderna 27 (32) procent, övriga Europa 57 (53) procent, nordamerikanska marknader 10 (15) procent samt asiatiska börser 6 (0) procent.

Produktutveckling

Under första kvartalet har bolaget lanserat Neonet XGs produktserie med Neonet XG Trader, Neonet XG Broker Connect, Neonet XG Market Gateway och Neonet XG Market Data. Infrastruktur och system har också utvecklats bland annat för att hantera den ökade mängden ordrar och transaktioner.

Intäkter

De totala rörelseintäkterna ökade under kvartalet med 25 procent till 187,2 (150,3) Mkr.

Transaktionsintäkterna, vilka utgörs av courtage på genomförda kundaffärer, ökade med 23 procent och uppgick till 178,4 (145,5) Mkr under kvartalet. Intäktsnivån var marginellt lägre än förra kvartalet.

Intäkter från Neonet XG räknas in i övriga intäkter vilka för kvartalet uppgick till 8,8 (4,8) Mkr, motsvarande 5 (3) procent.

Transaktionsmarginal och kostnader

Transaktionsmarginalen har sjunkit både jämfört med föregående kvartal och jämfört med första kvartalet 2007. Minskningen i transaktionsmarginal beror på nedgången i marknadsvärden av många listade bolag samt förändringar i handelsmönster och kund- och marknadsplatsmix.

Räntenettet för kvartalet uppgick till -0,5 (-0,4) Mkr, bestående av ränteintäkter 7,9 Mkr och räntekostnader -8,4 Mkr. Räntekostnaderna hänförs till lån som upptas vid förseningar i leverans eller betalning av aktieaffärer och vilka har till syfte att eliminera fördröjningar i avvecklingen av aktieaffärer.

Personal- och övriga rörelsekostnader uppgick för kvartalet till -54,4 (-47,1) Mkr. Ökningen förklaras av satsningar inom försäljning, nya borsmedlemskap och stödtjänster till den elektroniska handeln.

Resultat

Koncernens resultat före avskrivningar och finansnetto (EBITDA) uppgick för kvartalet till 37,0 (40,9) Mkr, vilket innebär en rörelsemarginal på 20 (27) procent. Rörelsemarginalen beräknas från och med detta kvartal som EBITDA-resultat i förhållande till rörelseintäkter.

Det redovisade resultatet efter skatt uppgick för kvartalet till 19,7 (23,2) Mkr. Resultat per aktie uppgick för kvartalet till 0,30 (0,39) kr.

Kassaflöde

Det underliggande kassaflödet uppgick för kvartalet till -1,9 (27,0). Under kvartalet har kassaflödet påverkats av bonus för 2007 om 34,1 (15,9), ökade investeringar i systemutveckling och hårdvara 20,0 (7,7) och skattebetalningar huvudsakligen för år 2006 om 15,1 (2,1).

Investeringar

Investeringar i systemutveckling och inköp av program- och hårdvara har utökats och uppgick för kvartalet till 20,0 (7,3). Investeringarnas storlek i förhållande till transaktionsintäkterna uppgick för kvartalet till 11 (5) procent. Bland anläggningstillgångarna finns inga pågående utvecklingsprojekt för vilka avskrivningar ännu inte påbörjats.

Medarbetare

Neonet har medarbetare och säljrepresentation i Sverige, USA, Storbritannien, Italien och Tyskland. Antalet medarbetare i koncernen var vid periodens utgång 135 (124 vid årets början). Neonet har framförallt förstärkt organisationen inom försäljning, systemutveckling och IT-drift.

Likviditet och finansiell ställning

Per den 31 mars uppgick Neonets kapitalbas till 191,8 (327,4) Mkr och kapitalkravet till 82,1 (55,5) Mkr, vilket ger en kapitaltäckningskvot om 2,3 (5,9). Neonet uppfyller därmed kraven som ställs i kapitaltäckningsreglerna Basel 2. För ytterligare information om Neonets kapitaltäckning, se www.neonet.com.

Neonet-koncernens likvida medel nyttjas kontinuerligt i rörelsen för säkerställanden och finansiering av tillfälliga innehav av förmedlade aktieposter.

Per den 31 mars 2008 uppgick de kortfristigt likvida nettotillgångarna till 385,1 Mkr (372,9 Mkr vid årets början), vilket är bankmedlen justerat för fordringar och skulder i avvecklingsprocessen.

	2008-03-31	2007-12-31
Belåningsbara statsskuldförbindelser	135,9	101,2
Utlåning till kreditinstitut	837,6	599,5
Obligationer och andra räntebärande värdepapper	-	43,6
Bankmedel	973,5	744,3
Fondlikvidfordringar, netto	576,6	429,7
Skulder till kreditinstitut	-568,1	-295,0
Värdepapperslån	-596,9	-506,1
Kortfristigt likvida nettotillgångar	385,1	372,9

Svängningar i summan bankmedel är normala och en följd av variationer i storleken på sådana aktieaffärer som vid bokslutstillfället inte var fullt avvecklade.

DELÅRSRAPPORT 1 JANUARI – 31 MARS 2008

Koncernens egna kapital uppgick till 434,8 Mkr vid periodens utgång (418,0 Mkr den 1 januari 2008). Eget kapital per aktie uppgick till 6,68 (6,42) kr. Koncernens soliditet uppgick till 25 (30) procent.

Risker och osäkerhetsfaktorer

Neonets verksamhet medför dagligen risker som mäts, kontrolleras och vid behov åtgärdas för att skydda företagens kapital och anseende. De sätt på vilka Neonet identifierar, följer upp och hanterar dessa risker utgör en central del av verksamheten. En utförlig beskrivning av koncernens riskexponering och riskhantering ges i Not 1 i årsredovisningen för år 2007.

Utsikter

Finansmarknaderna globalt genomgår stora förändringar vilket påverkar de traditionella marknadsstrukturerna och skapar nya förutsättningar för elektronisk handel. Drivkrafterna är växande handelsvolym, teknisk utvecklingen samt lagändringar i Europa och USA. De traditionella börserna utmanas av nya marknadsaktörer som konkurrerar med pris, snabbhet och effektivitet. Det leder till att handeln blir mer utspridd på ett större antal marknadsplatser.

Utvecklingen och den ökade komplexiteten ställer högre krav på marknadsaktörerna, systemens prestanda och den tekniska infrastrukturen. Det behövs alltmer sofistikerade och integrerade tekniklösningar, med avancerad funktionalitet, för att möta de nya förutsättningarna.

Bolaget har utvecklats från att vara en lokal svensk aktiemäklare till att bli en global leverantör av transaktionstjänster. Neonets egenutvecklade system utgör grunden för Neonets egen globala mäklarverksamhet. Via mäklartjänsterna erbjuds handel och service dygnet runt på ett trettiotal marknadsplatser världen över. Inom ramen för Neonet XG marknadsförs Neonets system och infrastruktur på licensbasis till banker, mäklarfirmor, institutionella placerare och hedgefonder samt till nya typer av framväxande marknadsplatser.

Etablering av nya typer av marknadsplatser främjas av ny lagstiftningen. Lagstiftningen ställer också krav på att varje affär ska utföras på den bäst lämpade marknadsplatsen. Det gör Neonets erbjudande, med snabb och effektiv uppkoppling mot marknadsplatser världen över, än mer värdefullt för kunderna. Den alltmer komplexa infrastrukturen bidrar också till att Neonets ursprungliga kundgrupp utvidgas med börser och alternativa marknadsplatser som är intresserade av Neonet som systemleverantör.

Ändrade handelsmönster och ökad volymtillväxt driver på efterfrågan av alltmer sofistikerade handelsverktyg och effektiv teknik. Neonets system har hög kapacitet och genom kontinuerlig utveckling av avancerad funktionalitet möter Neonet investerarnas behov av smarta handelsfunktioner. Genom kombinationen av handelstjänster samt system- och mjukvarutjänster skapar Neonet ett alltmer komplett erbjudande.

Neonet är väl positionerat i det förändrade landskapet. Globaliseringen, avregleringen, och den tekniska utvecklingen skapar möjligheter för bolaget.

Neonets långsiktiga finansiella mål innebär att Neonet senast 2010 minst ska ha fördubblat rörelseintäkterna från 2007 års nivå och nå ett resultat på EBT-nivå om cirka 400 Mkr. Utöver de långsiktiga finansiella målen lämnar inte Neonet några prognoser.

Moderbolaget

I moderbolaget, som ej är rörelsedrivande, bedrivs verksamhet inom vissa övergripande funktioner såsom koncernledning, finans, affärsutveckling samt investerarrelationer och kommunikation.

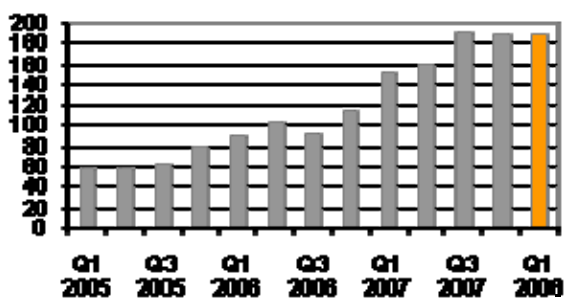
Moderbolaget redovisar en nettoomsättning om 0,6 (0,0) Mkr bestående av fakturering till dotterbolag. Resultat före skatt för kvartalet uppgick till -3,3 (-5,2) Mkr.

Moderbolagets egna kapital uppgick till 336,8 Mkr vid kvartalets slut (341,3 Mkr vid årets början). I moderbolaget har inga investeringar gjorts under året. De likvida tillgångarna uppgick per 31 mars till 1,2 Mkr jämfört med 3,3 Mkr vid årets början.

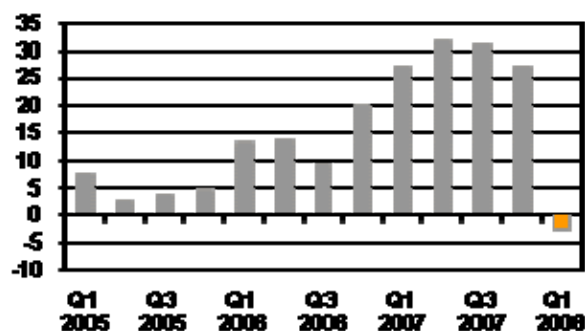
FINANSIELL UTVECKLING I SAMMANDRAG

	3 mån	3 mån	12 mån	12 mån	12 mån
	jan-mar	jan-mar	apr 2007-	apr 2006-	jan-dec
Mkr	2008	2007	mar 2008	mar 2007	2007
Resultaträkning					
Transaktionsintäkter	178,4	145,5	694,6	446,0	661,7
Summa rörelseintäkter	187,2	150,3	725,9	458,4	689,0
Rörelseresultat före avskrivningar (EBITDA)	37,0	40,9	166,3	111,4	170,2
Rörelsemarginal (EBITDA)	20%	27%	23%	24%	25%
Resultat före skatt	26,7	33,3	127,3	73,0	133,9
Resultat efter skatt	19,7	23,2	91,0	50,2	94,5
Underliggande kassaflöde ¹⁾					
- från verksamheten	18,1	34,3	137,6	95,5	153,9
- från investering i systemutveckling och hårdvara	-20,0	-7,3	-50,0	-25,5	-37,2
Summa underliggande kassaflöde	-1,9	27,0	87,6	70,1	116,7
Kortfristigt likvida nettotillgångar ²⁾	385,1	255,1	385,1	255,1	372,9

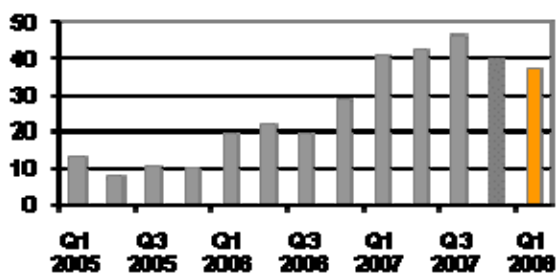
Rörelseintäkter per kvartal, Mkr



Underliggande kassaflöde, Mkr



Rörelseresultat före finansnetto och avskrivningar (EBITDA), Mkr



- ¹⁾ Det underliggande kassaflödet består av summan av:
- kassaflödet från den löpande verksamheten, exklusive förändring av tillgångar och skulder
 - investeringsverksamheten, exklusive förvärv/avyttring av finansiella placeringstillgångar

Kassaflödesanalysen i sammandrag redovisas längre bak i rapporten.

- ²⁾ För definition av Kortfristigt likvida nettotillgångar se beskrivning under rubrik Likviditet och finansiell ställning.

RÄKENSKAPER I SAMMANDRAG

Koncernens resultaträkning					
	3 mån	3 mån	12 mån	12 mån	12 mån
	jan-mar	jan-mar	apr 2007-	apr 2006-	jan-dec
Mkr	2008	2007	mar 2008	mar 2007	2007
Transaktionsintäkter	178,4	145,5	694,6	446,0	661,7
Transaktionskostnader	-95,8	-62,3	-346,7	-187,8	-313,2
Transaktionsnetto	82,6	83,2	347,9	258,2	348,5
Övriga rörelseintäkter	8,8	4,8	31,3	12,4	27,3
Övriga rörelsekostnader	-27,8	-19,5	-92,1	-65,0	-83,8
Personalkostnader	-26,6	-27,6	-120,8	-94,2	-121,8
Netto av finansiella transaktioner	-0,3	-0,1	0,6	-1,7	0,8
Avskrivningar	-9,5	-7,1	-31,7	-26,1	-29,3
Ränteintäkter	7,9	4,4	29,7	14,2	26,2
Räntekostnader	-8,4	-4,8	-37,6	-24,8	-34,0
Räntenetto	-0,5	-0,4	-7,9	-10,6	-7,8
Resultat före skatt	26,7	33,3	127,3	73,0	133,9
Skatt	-7,0	-10,1	-36,3	-22,8	-39,4
Resultat efter skatt	19,7	23,2	91,0	50,2	94,5
Resultat per aktie före utspädning, kr	0,30	0,39	1,41	0,93	1,49
Resultat per aktie efter utspädning, kr	0,30	0,38	1,41	0,89	1,49
Antal aktier, tusental	65 066	61 467	65 066	61 467	65 066
Genomsnittligt antal aktier, tusental	65 066	59 151	64 761	53 982	63 302
Genomsnittligt antal aktier efter utspädning, tusental	65 066	61 797	64 761	56 346	63 302

DELÅRSRAPPORT 1 JANUARI – 31 MARS 2008
RÄKENSKAPER I SAMMANDRAG
Koncernens balansräkning

Mkr	08-03-31	07-03-31	07-12-31
TILLGÅNGAR			
Kassa	0,0	0,0	0,0
Belåningsbara statskuldförbindelser	135,9	62,0	101,2
Utlåning till kreditinstitut	837,6	471,2	599,5
Obligationer och andra räntebärande värdepapper	-	50,6	43,6
Aktier och andelar	1,8	-	1,0
Immateriella anläggningstillgångar	52,3	46,7	47,7
Goodwill	77,7	77,7	77,7
Materiella anläggningstillgångar	23,1	10,5	17,1
Uppskjuten skattefordran	-	-	-
Fondlikvidfordringar, netto	576,6	907,6	429,7
Övriga tillgångar	58,3	65,9	53,3
Förutbetalda kostnader och upplupna intäkter	7,6	7,0	8,6
Summa tillgångar	1 770,9	1 699,2	1 379,4
SKULDER OCH EGET KAPITAL			
Skulder till kreditinstitut	568,1	805,6	295,0
Värdepapperslån	596,9	419,8	506,1
Skatteskuld	32,6	2,3	25,1
Övriga skulder	76,5	51,9	51,0
Upplupna kostnader och förutbetalda intäkter	62,0	45,6	84,2
Eget kapital	434,8	374,0	418,0
Summa skulder och eget kapital	1 770,9	1 699,2	1 379,4
Poster inom linjen			
Spärrade medel som ingår i fondlikvidfordringar	568,1	805,6	295,0
Övriga spärrade medel	1045,3	555,3	825,0
Företagsinteckningar	15,0	15,0	15,0

Koncernens kassaflödesanalys

	jan-mar 2008	jan-mar 2007	jan-dec 2007
Mkr	2008	2007	2007
Kassaflöde från den löpande verksamheten, undantaget avveckling av aktietransaktioner	29,4	37,7	204,2
Kassaflöde ¹⁾ från den löpande verksamheten, hänförligt till avveckling av aktietransaktioner	220,2	262,0	310,8
Kassaflöde från investeringsverksamheten: - finansiella placeringstillgångar - övriga anläggningstillgångar	8,8 -20,0	-0,8 -7,3	-34,1 -37,2
Kassaflöde från finansieringsverksamheten	0,0	21,6	-3,0
Periodens kassaflöde	238,4	313,2	440,7
Likvida medel vid årets början ²⁾	599,5	158,1	158,1
Omräkningsdifferens i likvida medel	-0,3	-0,1	0,7
Likvida medel vid periodens slut²⁾	837,6	471,2	599,5

- 1) Kassaflöde hänförligt till avveckling av för kunders räkning gjorda värdepapperstransaktioner varierar kraftigt från period till period beroende på balansdagens situation med avseende på avvecklingspositioner.
- 2) Begreppet likvida medel i kassaflödesanalysen avser enbart kassa och utlåning till kreditinstitut, dvs bankmedel.

DELÅRSRAPPORT 1 JANUARI – 31 MARS 2008
Förändring av koncernens eget kapital

Januari-mars 2008, Mkr	Aktiekapital	Övrigt tillskjutet kapital	Reserver	Balanserat resultat	Summa eget kapital
Ingående balans 2008-01-01	3,3	292,2	-7,4	129,9	418,0
Omräkningsdifferens	-	-	-2,9	-	-2,9
Omklassificering	-	-	-	-	-
Utbetald utdelning	-	-	-	-	-
Summa transaktioner redovisade direkt i eget kapital	3,3	292,2	-10,3	129,9	415,1
Periodens resultat	-	-	-	19,7	19,7
Utgående balans 2008-03-31	3,3	292,2	-10,3	149,6	434,8
Januari-mars 2007, Mkr					
Ingående balans 2007-01-01	2,8	271,1	-4,6	59,5	328,8
Omklassificering	-	-	-0,5	0,5	0,0
Omräkningsdifferens	-	-	0,4	-	0,4
Nyteckning genom utnyttjande av teckningsoptioner	0,3	-0,3	-	-	0,0
Inbetalning för aktier under nyteckning	-	21,6	-	-	21,6
Summa transaktioner redovisade direkt i eget kapital	3,1	292,4	-4,7	60,0	350,8
Årets resultat	-	-	-	23,2	23,2
Utgående balans 2007-03-31	3,1	292,4	-4,7	83,2	374,0
Januari-december 2007, Mkr					
Ingående balans 2007-01-01	2,8	271,1	-4,6	59,5	328,8
Omräkningsdifferens	-	-	-2,3	-	-2,3
Omklassificering	-	-	-0,5	0,5	0,0
Nyteckning genom utnyttjande av teckningsoptioner	0,5	21,1	-	-	21,6
Utbetald utdelning	-	-	-	-24,6	-24,6
Summa transaktioner redovisade direkt i eget kapital	3,3	292,2	-7,4	35,4	323,5
Periodens resultat	-	-	-	94,5	94,5
Utgående balans 2007-12-31	3,3	292,2	-7,4	129,9	418,0

Akkumulerade omräkningsdifferenser var per den 31 mars 2008 –10,3 (-4,7) Mkr.

DELÅRSRAPPORT 1 JANUARI – 31 MARS 2008
MODERBOLAGETS RÄKENSKAPER

Moderbolagets resultaträkning	3 mån	3 mån	12 mån
	jan-mar	jan-mar	jan-dec
Mkr	2008	2007	2007
Rörelsens intäkter	0,6	0,0	2,5
Rörelsens kostnader	-5,0	-7,1	-21,3
Rörelseresultat	-4,4	-7,1	-18,8
Finansiella poster	1,1	1,9	65,3
Resultat efter finansiella poster	-3,3	-5,2	46,5
Skatt	0,9	1,5	4,7
Resultat efter skatt	-2,4	-3,7	51,2

Moderbolagets balansräkning, Mkr	2008-03-31	2007-12-31
TILLGÅNGAR		
Anläggningstillgångar	199,3	199,3
Omsättningstillgångar	142,2	151,1
Summa tillgångar	341,5	350,4
EGET KAPITAL OCH SKULDER		
Eget kapital	336,8	341,3
Långfristiga skulder	-	-
Kortfristiga skulder	4,7	9,1
Summa eget kapital och skulder	341,5	350,4

Redovisningsprinciper

Denna delårsrapport har upprättats i enlighet med IAS 34 Interim Financial Reporting.

Neonet-koncernen tillämpar sedan 2005 internationella redovisningsstandarder, International Financial Reporting Standards (IFRS), i enlighet med EU:s förordning, årsredovisningslagen i kreditinstitut och värdepappersbolag (ÅRKL) samt Finansinspektionens föreskrifter.

Bolaget tillämpar samma redovisningsprinciper, definitioner avseende nyckeltal och beräkningsmetoder som i den senaste årsredovisningen.

Moderbolaget tillämpar Årsredovisningslagen och RR 32 Redovisning för juridiska personer.

Stockholm, den 21 april 2008

Neonet AB (publ)

Simon Nathanson
Verkställande direktör

Delårsrapporten avges av verkställande direktören efter bemyndigande från styrelsen.

DELÅRSRAPPORT 1 JANUARI – 31 MARS 2008

Granskningsrapport

Vi har utfört en översiktlig granskning av delårsrapporten för Neonet AB (publ) per den 31 mars 2008 och för perioden 1 januari 2008 till 31 mars 2008. Det är styrelsen och verkställande direktören som har ansvaret för att upprätta och presentera denna delårsrapport i enlighet med IAS 34 och Årsredovisningslagen för moderbolaget och Lag om årsredovisning i kreditinstitut och värdepappersbolag för koncernen. Vårt ansvar är att uttala en slutsats om denna delårsrapport grundad på vår översiktliga granskning.

Vi har utfört vår översiktliga granskning i enlighet med Standard för översiktlig granskning SÖG 2410 Översiktlig granskning av finansiell delårsinformation utförd av företagets valda revisor. En översiktlig granskning består av att göra förfrågningar, i första hand till personer som är ansvariga för finansiella frågor och redovisningsfrågor, att utföra analytisk granskning och att vidta andra översiktliga granskningsåtgärder. En översiktlig granskning har en annan inriktning och en betydligt mindre omfattning jämfört med den inriktning och omfattning som en revision enligt Revisions-

standard i Sverige RS och god revisionssed i övrigt har. De granskningsåtgärder som vidtas vid en översiktlig granskning gör det inte möjligt för oss att skaffa oss en sådan säkerhet att vi blir medvetna om alla viktiga omständigheter som skulle kunna ha blivit identifierade om en revision utförts. Den uttalade slutsatsen grundad på en översiktlig granskning har därför inte den säkerhet som en uttalad slutsats grundad på en revision har.

Grundad på vår översiktliga granskning har det inte kommit fram några omständigheter som ger oss anledning att anse att delårsrapporten inte, i allt väsentligt, är upprättad i enlighet med IAS 34, Årsredovisningslagen för moderbolaget och Lagen om årsredovisning i kreditinstitut och värdepappersbolag för koncernen.

Stockholm den 21 april 2008

Öhrlings PricewaterhouseCoopers AB

Eva Riben, auktoriserad revisor

Neonet AB (publ)

Organisationsnummer: 556530-1263
Adress: Box 7545, 103 93 Stockholm
Besöksadress: Kungsgatan 33
Tel. 08-454 15 00
Fax: 08-10 40 84

Finansiell kalender

Årsstämma 21 april 2008, kl 16.30, Sahlénhusets aula
Delårsrapport andra kvartalet 2008, 21 juli 2008
Delårsrapport tredje kvartalet 2008, 21 oktober 2008
Bokslutskommuniké 2008, 28 januari 2009

Neonet är en global mäklarfirma och teknologileverantör. Neonet erbjuder sofistikerade mäklartjänster samt effektiva systemlösningar, Neonet XG, för värdepappershandel på världens ledande marknadsplatser. Neonets egenutvecklade system används i den egna mäklarverksamheten samt säljs och licensieras till professionella aktörer. Neonets kunder utgörs av banker, mäklarfirmer, institutionella placerare, hedgefonder och marknadsplatser i över 20 länder. Neonet är noterat på OMX Nordiska Börs i Stockholm. För mer information, besök www.neonet.com.