

NeoNets delårsrapport 1 januari – 31 mars 2007

2007-04-26

Första kvartalet i sammandrag

- Rörelseintäkterna ökade med 69 procent och uppgick till 150,3 (89,0) Mkr
- Rörelseresultat före avskrivningar och finansnetto, EBITDA, ökade med 110 procent och uppgick till 40,9 (19,5) Mkr
- Resultat före skatt uppgick till 33,3 (10,9) Mkr
- Resultat efter skatt uppgick till 23,2 (7,5) Mkr
- Resultat per aktie före utspädning uppgick till 0,39 (0,15) kr
- Det underliggande kassaflödet stärktes och uppgick till 27,5 (14,6) Mkr

Väsentliga händelser

- Rekordhög aktieomsättning
- NeoNet lanserade handel i Asien
- Efter rapportperiodens utgång utvidgade NeoNet sitt handelserbjudande med algoritmer från Citi

NeoNet under första kvartalet

År 2007 började mycket starkt och NeoNet rapporterar de högsta intäkterna, rörelseresultatet, resultatet före skatt och marginalen någonsin. Intäkterna ökade med 69 procent jämfört med första kvartalet 2006. Rörelseresultatet ökade med 110 procent och resultatet före skatt ökade med 206 procent jämfört med första kvartalet 2006. Rörelsemarginalen uppgick till 28 procent.

Intäktsökningen beror på ökad handel hos nya och befintliga kunder, att fler börser kopplats upp och att satsningen på ett större utbud av avancerade tjänster har mottagits väl. NeoNets skalbara affärsmodell och stordriftsfördelar i teknisk plattform och system innebar att intäkterna (+69 procent) ökade snabbare än kostnaderna (+40 procent), vilket slog igenom med förbättrad marginal.

Under kvartalet utvidgade NeoNet sitt erbjudande med uppkoppling mot Jasdaq-, Osaka- och Tokyobörsen i Japan. NeoNet erbjuder därmed handel på 23 börser i Europa, Nordamerika och Asien och ger sina kunder tillgång till global dygnet runt-handel.

NeoNets system- och mjukvarutjänster, XG, bygger vidare på NeoNets starka erbjudande för global handel. Tjänsten används av bland andra världens största investmentbank, Citi, och av Handelsbanken, en av Nordens största banker. NeoNets XG-teknik i kombination med NeoNets mäklartjänst möjliggör för kunder att hantera all sin handel via NeoNet.

Marknaden

De volymer som handlas på börser världen över har ökat kraftigt under de senaste åren. Det beror såväl på den ekonomiska konjunkturen som på strukturella förändringar såsom ökad globalisering, regulatoriska förändringar och effektivare handelssystem.

Handeln via NeoNet nådde rekordnivåer vid ett flertal tillfällen under kvartalet. Jämfört med första kvartalet 2006 har NeoNets volymer ökat med 66 procent

samtidigt som omsättningen på de underliggande marknaderna har ökat med 24 procent. Att NeoNets volymer ökar mer än de underliggande börsernas beror på kunders ökade krav på snabba och effektiva system, smarta handelsfunktioner samt att NeoNet ökar antalet börser.

De nordiska marknaderna står för drygt 35 procent av NeoNets handel medan övriga Europa representerar drygt 45 procent och marknadsplatser i Nordamerika cirka 20 procent. Den asiatiska marknaden som lanserades i mitten av kvartalet har fått en bra start och visar god tillväxtpotential.

NeoNets marknadsandelar på flera börser ökade jämfört med första kvartalet 2006 och kunderna använder NeoNet för att nå fler marknadsplatser än tidigare. De 100 största kunderna använder NeoNet för att handla på i genomsnitt tolv marknader. Det visar att institutionella investerare, hedgefonder samt banker och mäklarfirmor ser ett stort värde i NeoNets erbjudande för global handel. Allt fler har insett fördelen med att snabbt och säkert kunna handla elektroniskt på många börser via en aktör.

EU-direktivet MiFID och det amerikanska regelverket RegNMS bidrar till att förändra förutsättningarna för den finansiella sektorn och öppnar upp för nya aktörer och ökad konkurrens. MiFID ställer bland annat krav på så kallad "Best Execution". Det innebär att en affär ska utföras på bästa sätt med avseende på ett antal faktorer, däribland pris och snabbhet. NeoNet är väl positionerat för att hjälpa sina kunder att möta MiFID:s krav, eftersom affärsmodellen bygger på direktkoppling mot marknadsplatser världen över. Dessutom handlar NeoNet enbart för kunds räkning, vilket tar bort risken för potentiella intressekonflikter. När det gäller snabbhet – hantering av stora volymer utan fördröjning – har NeoNets system hög prestanda och kan hantera mer än 2000 transaktioner i sekunden. Systemet är dessutom skalbart och kan anpassas efter den belastning som det utsätts för.

Kunder

NeoNets kunder är institutionella investerare, hedgefonder samt banker och mäklarfirmor. Under första kvartalet stod hedgefonderna för åtta procent av transaktionsintäkterna, de institutionella investerarna för 25 procent och banker och mäklarfirmorna för 67 procent. Bland nya kunder märks stora fondförvaltare som vill handla elektroniskt med global räckvidd. Dessa kommer framförallt från USA, men även från Europa.

Utvecklingen av intäkter från kunder baserade i Europa, exklusive Norden, är fortsatt mycket positiv. Dessa kunder har ökat i såväl absoluta tal som i andel av totala intäkter. Även kunder från övriga geografiska regioner uppvisar god tillväxt. Under perioden stod kunder i Norden för en tredjedel och övriga Europa för knappt hälften, medan kunder i Nordamerika stod för den resterande delen av transaktionsintäkterna.

Erbjudande och produktutveckling

Under första kvartalet 2007 lanserades en ny version av NeoNets handelssystem. Bland ny funktionalitet märks bland annat funktioner för att hantera andra leverantörers algoritmer. Efter rapportperiodens slut har NeoNet utvidgat sitt erbjudande med algoritmer från Citi. Vidare har en standardiserad lösning för så kallad 'white labeling' av NeoNets handelsapplikation utvecklats. Det innebär att kunder som köper NeoNets XG-tjänst kan anpassa applikationen med bland annat egen grafisk profil.

Under kvartalet har NeoNet lagt till handelsmöjligheter på Jasdax-, Osaka- och Tokyobörsen i Japan. Nya börser läggs till löpande.

Intäkter

Rörelseintäkterna ökade under kvartalet med 69 procent till 150,3 (89,0) Mkr.

Transaktionsintäkterna, vilka utgörs av courtage på genomförda kundaffärer, ökade med 66 procent och uppgick till 145,5 (87,9) Mkr för kvartalet.

Ökningen av intäkterna är ett resultat av ökad handel hos nya och befintliga kunder, att fler börser kopplats upp och att satsningen på ett större utbud av avancerade tjänster har mottagits väl.

Intäkter från NeoNet XG räknas in i övriga intäkter vilka uppgick till 4,8 (1,1) Mkr.

Transaktionsmarginal och kostnader

Som en följd av den kraftiga volymtillväxten har transaktionsnettot i absoluta tal förbättrats högst betydligt.

Räntenettet för kvartalet uppgick till -0,4 Mkr, varav ränteintäkter 4,4 Mkr och räntekostnader -4,8 Mkr. Rätettet första kvartalet föregående år var -2,4 Mkr, varav -1,5 Mkr avsåg räntekostnader för långfristig finansiering i form av ett förlagslån om 50,6 Mkr. Sedan detta lån återbetalats i slutet av december 2006 är räntekostnaderna begränsade till värdepappers- och penninglån. Denna typ av lån upptas vid förseningar i leverans eller betalning av aktieaffärer och har till syfte

att eliminera fördröjningar i avvecklingen i mellan börsmedlemmar, inbördes respektive gentemot institutionella kunder. Behovet av lån påverkas av bland annat generella handelsvolymerna och förekomsten av företagsaktiviteter i form av uppköp, utdelningar, med mera. I jämförelse med föregående år har koncernens räntenetto påverkats av den kraftiga volymtillväxten (66 procent) och allmänt stigande räntenivåer på de marknader där NeoNet bedriver handel.

Personal- och övriga rörelsekostnader uppgick för kvartalet till -47,1 (-33,7) Mkr. Ökningen förklaras av en förstärkt organisation, stigande kostnader för rörlig lön samt av tillkommande kostnader för stödtjänster till den elektroniska handeln och nya börsmedlemskap.

Resultat

Koncernens resultat före avskrivningar och finansnetto (EBITDA) uppgick för kvartalet till 40,9 (19,5) Mkr, vilket innebär en rörelsemarginal på 28 (22) procent.

Det redovisade resultatet efter skatt uppgick till 23,2 (7,5) Mkr. Resultat per aktie före utspädning uppgick till 0,39 (0,15) kr.

(För ytterligare detaljer om posterna i resultatet, se sid. 4 och 5.)

Kassaflöde

Det underliggande kassaflödet uppgick för kvartalet till 27,5 (14,6) Mkr. Den positiva utvecklingen är en följd av förbättringen av EBITDA.

(För ytterligare detaljer, se diagrammet Underliggande kassaflöde på sid. 4. För en kassaflödesanalys i sammandrag, se sid. 6.)

Investeringar

Investeringar i systemutveckling och inköp av hårdvara uppgick till 7,3 (3,9) Mkr. Investeringarnas storlek i förhållande till transaktionsintäkterna uppgick till 5 (4) procent. Bland anläggningstillgångarna finns inga pågående utvecklingsprojekt för vilka avskrivningar ännu inte påbörjats.

Medarbetare

NeoNet har medarbetare och säljrepresentation i Sverige, USA, Storbritannien, Italien och Tyskland. Antalet medarbetare i koncernen var vid periodens utgång 107 (93 vid årets början).

Under kvartalet har organisationen förstärkts, framförallt inom clearing & settlement, mäklari, försäljning, kundservice och IT som närmast berörs av ökande volymer och antal kunder. En informationschef har rekryterats och juridikavdelningen har förstärkts ytterligare.

Likviditet och finansiell ställning

NeoNet-koncernens behållning av kortfristigt likvida nettotillgångar består av summan av bankmedel, räntebärande instrument, nettot av fordringar och skulder gällande fondlikvider samt fordringar på framförallt clearinginstitut, varifrån avgår skulder för tillfälliga penning- och aktielån.

Nettosumman av dessa poster uppgick per den 31 mars till 255,1 Mkr. Motsvarande behållning av kortfristigt likvida nettotillgångar uppgick till 216,3 Mkr vid årets början. Den i balansräkningen redovisade bruttokassan uppgick till 583,8 Mkr, varav 555,3 Mkr utgjordes av spärrmedel, jämfört med 269,8 Mkr respektive 242,8 Mkr vid årets början. Svängningar i storleken på de i balansräkningen redovisade likvida medlen är normala och en följd av variationer i storleken på aktieaffärer som vid bokslutstillfället inte var fullt utvecklade.

Per balansdagen den 31 mars 2007 uppgick de räntebärande fordringarna, huvudsakligen i form av bankmedel, till 583,8 (406,8) Mkr och de räntebärande kortfristiga skulderna till 805,6 (117,5) Mkr. Efter återbetalningen av förlagslånet i december 2006 har koncernen inga räntebärande skulder förutom tillfälliga avvecklingslån.

Koncernens eget kapital uppgick till 374,0 Mkr vid periodens utgång (328,8 Mkr den 1 januari 2007). Eget kapital per aktie uppgick till 6,08 (5,92) kr. Koncernens soliditet uppgick till 22 (34) procent.

Under första kvartalet har innehavare av teckningsoptioner i serie TO5 utnyttjat sin möjlighet att nyteckna 3 599 007 aktier. Det tillförda beloppet om 21,6 Mkr är per balansdagen bokfört som Övrig fordran respektive Övrigt tillskjutet kapital. De nytecknade aktierna hade ännu inte registrerats vid kvartalets utgång och berättigar inte till utdelning våren 2007. När de nya aktierna har registrerats under andra kvartalet kommer antalet aktier att ha ökat till 65 066 114.

Första kvartalets utgång var även sista anmälnings- och betalningsdag för utnyttjande av teckningsoptionerna. För 82 846 teckningsoptioner har anmälan inte inkommit i tid. Dessa har således förfallit värdelösa.

Nya kapitaltäkningsregler (Basel 2) har införts per den 1 februari 2007. Enligt de nya reglerna jämförs kapitalbasen med ett beräknat kapitalkrav. NeoNets kapitalbas uppgick till 327,4 Mkr och kapitalkravet till 55,5 Mkr vilket ger en kapitaltäkningskvot om 5,9. NeoNet uppfyller därmed kraven som ställs i de nya kapitaltäkningsreglerna. Den nyinförda metoden innebär att jämförelsesiffror ej kan ges. För ytterligare information om NeoNets kapitaltäkning samt riskhanteringen, se www.neonet.biz.

Koncernen ligger i tvist avseende en kundfordran på nominellt 1,1 miljon euro. Status i sakfrågan är oförändrad sedan föregående rapporttillfälle.

Utsikter

NeoNet har en stark marknadsposition inom det snabbt växande segmentet direktmarknadshandel. Styrkan ligger i access till ett stort och ökande antal marknader, avancerad systemplattform med hög prestanda, samt hög servicenivå. Detta, i kombination med att NeoNet är en neutral aktör som primärt utnyttjar egna börsmedlemskap, skapar en mycket konkurrenskraftig aktiehandelstjänst.

NeoNet XG bygger vidare på NeoNets styrkor, skapar nya affärsmöjligheter samt ett starkare och mer heltäckande erbjudande. NeoNets diversifiering blir allt tydligare genom tillägget av NeoNet XG, ökande handel fördelad på allt fler marknadsplatser och ett kundunderlag med ökad geografisk spridning.

Koncernens långsiktiga finansiella mål innebär att NeoNet senast år 2010 ska ha nått en intäktsnivå på minst 800 Mkr och ett resultat före skatt på minst 200 Mkr.

NeoNet lämnar utöver de långsiktiga finansiella målen inte några prognoser.

Moderbolaget

I moderbolaget, som ej är rörelsedrivande, bedrivs verksamhet inom vissa övergripande funktioner såsom koncernledning, finans, affärsutveckling samt investerarrelationer och kommunikation.

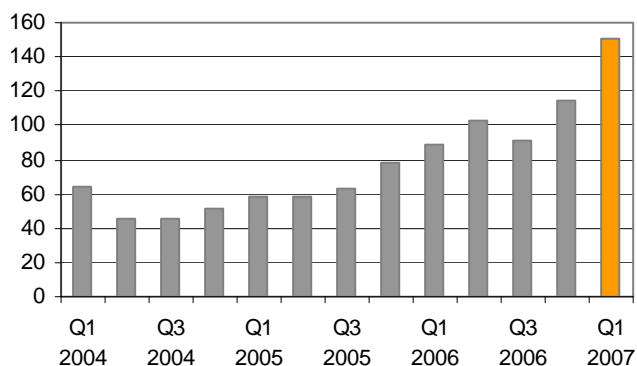
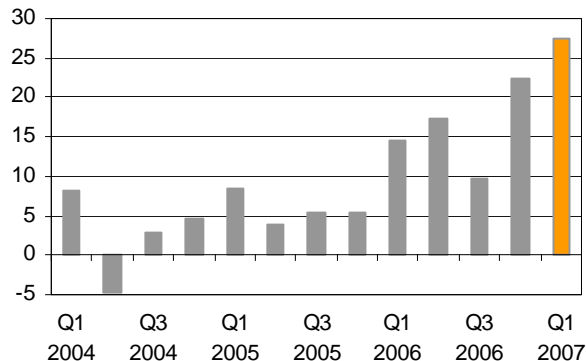
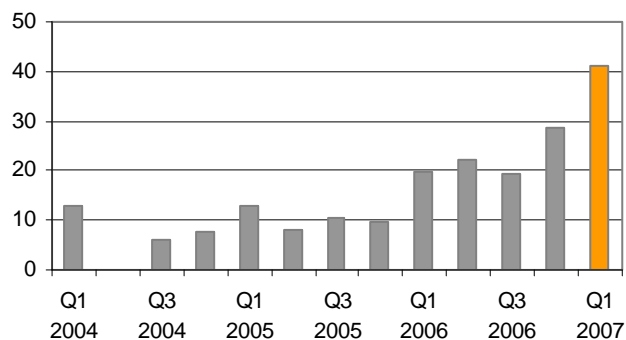
Moderbolaget redovisar en nettoomsättning om 0,0 (0,0) Mkr. Resultat före skatt för kvartalet uppgick till -5,2 (-3,1) Mkr.

Moderbolagets eget kapital uppgick till 297,5 Mkr vid kvartalets slut (281,0 Mkr vid årets början).

Inga investeringar har gjorts under året. De likvida tillgångarna uppgick per 31 mars till 0,3 Mkr jämfört med 21,3 Mkr vid årets början.

FINANSIELL UTVECKLING I SAMMANDRAG

Mkr	3 mån jan-mar 2007	3 mån jan-mar 2006	12 mån apr 2006- mar 2007	12 mån apr 2005- mar 2006	12 mån jan-dec 2006
Resultaträkning					
Transaktionsintäkter	145,5	87,9	446,0	284,2	388,4
Rörelseintäkter	150,3	89,0	458,4	288,9	397,1
Rörelseresultat före avskrivningar (EBITDA)	40,9	19,5	111,4	47,8	90,0
Rörelsemarginal	28%	22%	25%	17%	23%
Resultat före skatt	33,3	10,9	73,0	13,0	50,5
Resultat efter skatt	23,2	7,5	50,2	30,2	34,4
Underliggande kassaflöde					
från verksamheten (exkl räntenetto)	34,8	18,5	102,3	45,0	86,0
från investering i systemutveckling och hårdvara	-7,3	-3,9	-25,5	-15,8	-22,1
Summa underliggande kassaflöde	27,5	14,6	76,8	29,2	63,9
Kortfristigt likvida nettotillgångar	255,1	165,3	255,1	165,3	216,3

Rörelseintäkter per kvartal, Mkr

Underliggande kassaflöde, Mkr

**Rörelseresultat före finansnetto
och avskrivningar (EBITDA), Mkr**


Det underliggande kassaflödet består av summan av:

- kassaflödet från den löpande verksamheten exklusive räntenetto och förändring i den löpande verksamhetens tillgångar och skulder
- investeringsverksamheten exklusive förvärv/avyttring av finansiella placeringar.

Kassaflödesanalysen i sammandrag redovisas längre bak i rapporten.

RÄKENSKAPER I SAMMANDRAG
Koncernens resultaträkning

Mkr	3 mån jan-mar 2007	3 mån jan-mar 2006	12 mån apr 2006- mar 2007	12 mån apr 2005- mar 2006	12 mån jan-dec 2006
Transaktionsintäkter	145,5	87,9	446,0	284,2	388,4
Transaktionskostnader	-62,3	-35,8	-187,8	-116,0	-161,3
Transaktionsnetto	83,2	52,1	258,2	168,2	227,1
Övriga rörelseintäkter	4,8	1,1	12,4	4,7	8,7
Övriga rörelsekostnader	-19,5	-14,4	-65,0	-60,3	-59,9
Personalkostnader	-27,6	-19,3	-94,2	-64,8	-85,9
Netto av finansiella transaktioner	-0,1	-0,5	-1,7	-0,7	-2,2
Avskrivningar	-7,1	-5,7	-26,1	-23,8	-24,7
Ränteintäkter	4,4	1,9	14,2	6,3	11,5
Räntekostnader	-4,8	-4,3	-24,8	-16,6	-24,1
Räntenetto	-0,4	-2,4	-10,6	-10,3	-12,6
Resultat före skatt	33,3	10,9	73,0	13,0	50,5
Skatt	-10,1	-3,4	-22,8	17,2	-16,1
Resultat efter skatt	23,2	7,5	50,2	30,2	34,4
Resultat per aktie före utspädning, kr	0,39	0,15	0,93	0,60	0,66
Resultat per aktie efter utspädning, kr	0,38	0,13	0,89	0,53	0,60
Antal aktier, tusental	61 467 *	50 598	61 467 *	50 598	55 512
Genomsnittligt antal aktier, tusental	59 151	50 593	53 982	50 588	51 872
Genomsnittligt antal aktier efter utspädning, tusental	61 797	58 587	56 346	57 118	57 661

* I teckningsperioden i mars 2007 nytecknades 3 599 007 aktier mot teckningsoptioner. De nytecknade aktierna var inte registrerade vid kvartalets utgång. Efter registreringen i andra kvartalet 2007 uppgår antalet aktier 65 066 114. Inga teckningsoptioner är längre utestående eftersom löptiden för teckningsoptionerna gick ut den 30 mars.

RÄKENSKAPER I SAMMANDRAG
Koncernens balansräkning

Mkr	07-03-31	06-03-31	06-12-31
TILLGÅNGAR			
Kassa	0,0	0,0	0,0
Belåningsbara statsskuldförbindelser	62,0	39,2	61,3
Utlåning till kreditinstitut	471,2	332,3	158,1
Obligationer och andra räntebärande värdepapper	50,6	35,9	50,4
Immateriella anläggningstillgångar	46,7	52,2	47,7
Goodwill	77,7	77,7	77,7
Materiella anläggningstillgångar	10,5	5,5	9,3
Uppskjuten skattefordran	-	17,5	6,1
Fondlikvidfordringar, netto	907,6	161,0	210,3
Övriga tillgångar	65,9	35,4	45,8
Förutbetalda kostnader och upplupna intäkter	7,0	7,2	6,6
Summa tillgångar	1 699,2	763,9	673,3

SKULDER OCH EGET KAPITAL

Skulder till kreditinstitut	805,6	118,4	171,0
Värdepapperslån	419,8	294,5	99,5
Skatteskuld	2,3	-	-
Övriga skulder	51,9	17,5	30,5
Upplupna kostnader och förutbetalda intäkter	45,6	27,0	43,5
Efterställda skulder	-	49,7	-
Eget kapital	374,0	256,8	328,8
Summa skulder och eget kapital	1 699,2	763,9	673,3

Poster inom linjen

Spärrade medel som ingår i fondlikvidfordringar	555,3	393,3	171,0
Övriga spärrade medel	805,6	118,4	245,0
Företagsinteckningar	15,0	15,0	15,0

Koncernens kassaflödesanalys

Mkr	jan-mar 2007	jan-mar 2006	jan-dec 2006
Kassaflöde från den löpande verksamheten, undantaget avveckling av gjorda aktietransaktioner	37,7	22,9	91,4
Kassaflöde från den löpande verksamheten, hänförligt till avveckling av gjorda aktietransaktioner ¹⁾	262,0	204,6	26,7
Kassaflöde från investeringsverksamheten ²⁾	-8,1	-3,9	-60,6
Kassaflöde från finansieringsverksamheten	21,6	0,0	-8,2
Periodens kassaflöde	313,2	223,6	49,3
Likvida medel vid årets början	158,1	184,3	111,1
Omräkningsdifferens i likvida medel	-0,1	-0,5	-2,3
Likvida medel vid periodens slut	471,2	407,4	158,1

- 1) Kassaflöde hänförligt till avveckling av för kunders räkning gjorda värdepapperstransaktioner varierar kraftigt från period till period beroende på balansdagens situation med avseende på avvecklingspositioner.
- 2) Kassaflöde från investeringsverksamheten omfattar investeringar i systemutveckling och inköp av hårdvara, samt nettot av förvärv och avyttring av finansiella placeringstillgångar.

Förändring av koncernens eget kapital

Jan-mar 2007	Övrigt tillskjutet			Balanserat	Summa
Mkr	Aktiekapital	kapital	Reserver	resultat	eget kapital
Ingående balans 2007-01-01	2,8	271,1	-4,6	59,5	328,8
Omklassificering	-	-	-0,5	0,5	0,0
Omräkningsdifferens	-	-	0,4	-	0,4
Nyteckning genom utnyttjande av teckningsoptioner	0,3	-0,3	-	-	0,0
Inbetalning för aktier under nyteckning	-	21,6	-	-	21,6
Summa transaktioner redovisade direkt i eget kapital	3,1	292,4	-4,7	60,0	350,8
Årets resultat	-	-	-	23,2	23,2
Utgående balans 2007-03-31	3,1	292,4	-4,7	83,2	374,0

Jan-mar 2006

Mkr					
Ingående balans 2006-01-01	2,5	206,2	-2,4	43,4	249,7
Omräkningsdifferens	-	-	-0,3	-0,1	-0,4
Nyteckning genom utnyttjande av teckningsoptioner	-	-	-	-	-
Inbetalning för aktier under nyteckning	-	-	-	-	-
Summa transaktioner redovisade direkt i eget kapital	2,5	206,2	-2,7	43,3	249,3
Årets resultat	-	-	-	7,5	7,5
Utgående balans 2006-03-31	2,5	206,2	-2,7	50,8	256,8

Jan-dec 2006

Mkr					
Ingående balans 2006-01-01	2,5	206,2	-2,4	43,4	249,7
Omräkningsdifferens	-	-	-2,2	-0,5	-2,7
Nyteckning genom utnyttjande av teckningsoptioner	0,3	29,2	-	-	29,5
Inbetalning för aktier under nyteckning	-	35,7	-	-	35,7
Återköp av teckningsoptioner	-	-	-	-5,2	-5,2
Utbetald utdelning	-	-	-	-12,6	-12,6
Summa transaktioner redovisade direkt i eget kapital	2,8	271,1	-4,6	25,1	294,4
Årets resultat	-	-	-	34,4	34,4
Utgående balans 2006-12-31	2,8	271,1	-4,6	59,5	328,8

Ackumulerade omräkningsdifferenser var per den 31 mars 2007 -4,7Mkr (-2,7 Mkr).

Redovisningsprinciper

Denna delårsrapport har upprättats i enlighet med IAS 34 Interim Financial Reporting.

NeoNet-koncernen tillämpar från och med den 1 januari 2005 internationella redovisningsstandarder, International Financial Reporting Standards (IFRS), i enlighet med EU:s förordning, årsredovisningslagen i kreditinstitut och värdepappersbolag (ÅRKL) samt Finansinspektionens föreskrifter. Övergången till IFRS, enligt EU-förordningen, från tidigare redovisningsprinciper har skett enligt IFRS 1.

Bolaget tillämpar samma redovisningsprinciper, definitioner avseende nyckeltal och beräkningsmetoder som i den senaste årsredovisningen.

Moderbolaget tillämpar Årsredovisningslagen och RR 32 Redovisning för juridiska personer.

Stockholm den 26 april 2007

NeoNet AB (publ)

Simon Nathanson
Verkställande direktör

Delårsrapporten avges av verkställande direktören efter bemyndigande från styrelsen.

Granskningsrapport

Vi har utfört en översiktlig granskning av delårsrapporten för NeoNet AB (publ) per den 31 mars 2007 och för perioden 1 januari 2007 till 31 mars 2007. Det är styrelsen och verkställande direktören som har ansvaret för att upprätta och presentera denna delårsrapport i enlighet med IAS 34 och Årsredovisningslagen för moderbolaget och Lag om årsredovisning i kreditinstitut och värdepappersbolag för

koncernen. Vårt ansvar är att uttala en slutsats om denna delårsrapport grundad på vår översiktliga granskning.

Vi har utfört vår översiktliga granskning i enlighet med Standard för översiktlig granskning SÖG 2410 Översiktlig granskning av finansiell delårsinformation utförd av företagets valda revisor. En översiktlig granskning består av att göra förfrågningar, i första hand till personer som är ansvariga för finansiella frågor och redovisningsfrågor, att utföra analytisk granskning och att vidta andra översiktliga granskningsåtgärder. En översiktlig granskning har en annan inriktning och en betydligt mindre omfattning jämfört med den inriktning och omfattning som en revision enligt Revisionsstandard i Sverige RS och god revisionsred i övrigt har. De granskningsåtgärder som vidtas vid en översiktlig granskning gör det inte möjligt för oss att skaffa oss en sådan säkerhet att vi blir medvetna om alla viktiga omständigheter som skulle kunna ha blivit identifierade om en revision utförts. Den uttalade slutsatsen grundad på en översiktlig granskning har därför inte den säkerhet som en uttalad slutsats grundad på en revision har.

Grundad på vår översiktliga granskning har det inte kommit fram några omständigheter som ger oss anledning att anse att delårsrapporten inte, i allt väsentligt, är upprättad i enlighet med IAS 34, Årsredovisningslagen för moderbolaget och Lagen om årsredovisning i kreditinstitut och värdepappersbolag för koncernen.

Stockholm den 26 april 2007

PricewaterhouseCoopers AB

Eva Riben
Auktoriserad revisor

NeoNet AB (publ)

Organisationsnummer: 556530-1263
Adress: Box 7545, 103 93 Stockholm
Besöksadress: Kungsgatan 33
Tel. 08-454 15 00
Fax: 08-10 40 84
www.neonet.biz

Finansiell kalender

Årsstämma, 26 april 2007, kl 18.00, Kungstornen konferens, Kungsgatan 33 2 tr, Stockholm
Delårsrapport andra kvartalet 2007, 16 augusti 2007
Delårsrapport tredje kvartalet 2007, 26 oktober 2007
Bokslutskommuniké 2007, 7 februari 2008