

NeoNets delårsrapport 1 januari – 31 mars 2006

Stockholm, 4 maj 2006

Första kvartalet i sammandrag

- Rörelseintäkterna ökade med 53% och uppgick till 89,0 Mkr (58,1 Mkr).
- Resultatet efter skatt ökade med 79% och uppgick till 7,5 Mkr (4,2 Mkr).
- Resultatet per aktie före utspädning uppgick till 0,15 kr (0,08 kr).
- Rörelseresultat före avskrivningar och finansnetto, EBITDA, ökade med 51% och uppgick till 19,5 Mkr (12,9 Mkr).
- Det underliggande kassaflödet stärktes och uppgick till 14,6 Mkr (8,5 Mkr).

Väsentliga händelser

- Erbjudandet har utökats med handel på Wienbörsen och den schweiziska börsen SWX. NeoNet erbjuder nu handel på 20 av världens ledande börser.
- NeoNets styrelse föreslår årsstämman att mandat ges att återköpa aktier och teckningsoptioner i NeoNet AB (publ) till ett värde uppgående till maximalt 22 Mkr.
- Ytterligare ett kundavtal har tecknats avseende den nya system- och mjukvarutjänsten NeoNet XG.

NeoNet under första kvartalet 2006

Året har inletts starkt och intäkterna har ökat med hela 53% jämfört med första kvartalet 2005.

Rörelseresultatet på EBITDA-nivå ökar med 51% och resultat före skatt med 160% för första kvartalet.

Rörelsemarginalen uppgår till 22%.

Vi ser att fler institutionella kunder värderar NeoNets styrkor. Kunderna uppskattar den mycket snabba och stabila handelsplattformen som erbjuder access till många marknader. Ytterligare en uppskattad aspekt är tryggheten att NeoNet inte handlar för egen räkning vilket eliminerar risken för intressekonflikter. Resultatet är att NeoNets marknadsandelar ökar på flera börser.

Under kvartalet har både Wienbörsen och den schweiziska börsen SWX adderats till NeoNets kunderbjudande. Med de senaste två tilläggen kan professionella investerare handla genom NeoNet på 20 ledande börser i Europa och Nordamerika. Ett starkt intresse kan noteras för de nya marknadsplatserna och ett flertal kunder anlitar redan NeoNet för handel på dessa börser.

Nästa steg är att lägga till Eurexbörsen där kunderna ges tillgång till handel i terminer, bland annat de mycket likvida Euro Stoxx- och DAX-terminerna vilka för många kunder är viktiga produkter som komplement till aktiehandeln.

Det finns ett tydligt kundintresse för de system- och mjukvarutjänster som 2005 lanserades under namnet NeoNet XG (NeoNet eXchange Gateway). Under kvartalet har ytterligare ett avtal tecknats. Potentialen för denna produkt är god. Fler banker och mäklare efterfrågar system som är säkra och beprövade samt har kort implementationstid. Möjligheten för kunden att i ett och samma system kombinera handel i eget medlemskap med handel genom NeoNet visar sig vara attraktiv.

NeoNets diversifiering blir allt tydligare i form av ökande handel spridd på fler marknadsplatser, ett växande antal kunder i många länder samt nya intäktsströmmar från NeoNet XG. Sammantaget förväntas detta på sikt ge stabilare intäkter som i mindre utsträckning än tidigare påverkas av korta fluktuationer på aktiemarknaden.

Marknad

Omsättningen var fortsatt hög på de börser där NeoNet erbjuder handel. Den långsiktiga trenden med ökande intresse för elektronisk direktmarknadshandel fortsätter att bidra till de ökande handelsvolymerna.

Ett allt mer avancerat handelsmönster bland kunderna ökar kraven på direktmarknadshandeln. Detta resulterar i en ökad efterfrågan på funktionalitet för att på ett effektivt sätt utföra sin handel. Exempel på sådan funktionalitet är elektronisk programhandel, "smarta ordertyper" samt algoritmhandel. Programhandel innebär samtidig handel med en korg av ett större antal aktier. Smarta ordertyper och algoritmhandel är handelsverktyg som baseras på avancerade villkor och modeller.

Dessutom ökar kraven på handelsplattformens och infrastrukturens prestanda och tillförlitlighet när kunderna utför en allt större del av sin handel elektroniskt. Ett område som fått stort fokus under senare tid är vikten av minimal fördröjning i samband med handeln. När handeln blir allt mer avancerad blir jakten på millisekunder allt viktigare för att kunna erbjuda snabbast möjliga handelsåtkomst till de anslutna börserna. Positiv återkoppling ger oss bevis på att NeoNets handelsplattform väl svarar upp mot kunders högt ställda krav.

Kunder

NeoNet har två erbjudanden, dels mäklartjänster inom *NeoNet Agency Brokerage* där NeoNet har rollen som kundens mäklare, dels *NeoNet XG* som är system- och mjukvarutjänster där NeoNet ansvarar för drift, hårdvara, mjukvara och infrastruktur. För närvarande kommer den helt övervägande delen av intäkterna från mäklartjänsterna.

Trenden från 2005 med höga handelsvolymerna bland NeoNets kunder fortsätter och har stärkts ytterligare under första kvartalet. Tillväxten jämfört med samma period föregående år är mycket kraftfull och är ett resultat av ett systematiskt och framgångsrikt säljarbete samt börsernas generella tillväxt. NeoNets volymtillväxt är i flera fall större än den generella ökningen på de anslutna börserna, vilket betyder att NeoNets marknadsandelar har ökat på flera börser.

Kunderna använder en allt större del av NeoNets erbjudande i form av marknadsplatser, funktioner och tjänster. Detta betyder att NeoNets andel av kundernas totala handelsvolymerna ökar.

Under kvartalet har ytterligare en kund tecknat avtal för NeoNet XG. Detta innebär att NeoNet totalt har två kunder kontrakterade för denna tjänst. Intresset växer för system- och mjukvarutjänsterna som lanserades under 2005. Dessa tjänster har kort ledtid för implementation och innebär att NeoNet ger banker och mäklarfirmer kostnadseffektiv handel på börser där kunderna har eget medlemskap. Däremot har tjänsten en längre införsäljningstid än mäklartjänsten. Intäkterna från system- och mjukvarutjänster utgörs av löpande licensavgifter som till skillnad från mäklartjänsten inte är direkt kopplade till handelsvolymerna. NeoNet XG i

kombination med mäklartjänsten utgör en ny möjlighet för kunder att hantera all sin handel genom en leverantör - NeoNet.

NeoNet XG ger primärt en möjlighet till nya intäkter för NeoNet. Risken för att intäkter från NeoNet XG inkräktar på intäkter från mäklartjänsterna bedöms som låg. Uppfattningen är snarare att när en kund väljer att köpa NeoNet XG så ger det kunden incitament att även använda NeoNets mäklartjänster inom ramen för samma plattform.

Inom ramen för NeoNet XG har utkristalliserats olika deltjänster såsom börskonnektivitet och orderförmedling, handelsapplikationstjänster och tjänster för distribution av marknadsdata.

Samarbeten med olika branschaktörer är viktiga vid marknadsföring och försäljning av NeoNets tjänster. NeoNet har under året inlett ett fördjupat samarbete med BT Radianz och tecknat ett gemensamt marknadsföringsavtal. BT Radianz är en ledande leverantör av konnektivitets-, nätverks- och hostingtjänster för den finansiella sektorn.

NeoNet har samarbeten med 19 system- och tjänsteleverantörer och under kvartalet har även ett nytt avtal tecknats med Abaris AB vilket ger kunderna förbättrad backoffice- och handelsintegration. Dessa samarbeten är viktiga för att bredda NeoNets distributionsnät och för att ännu enklare nå nya kunder på olika geografiska marknader.

Erbjudande och produktutveckling

Under kvartalet har NeoNet lagt till handelsmöjligheter på både Wienbörsen och på den schweiziska börserna SWX. Det innebär att professionella investerare kan handla med NeoNet på 20 ledande börser i Europa och Nordamerika.

NeoNet har i snabb takt utökat kundernas handelsmöjligheter och Wien är den femte nya marknadsplatsen som lagts till sedan september 2005. Kunderna uppvisar ett tydligt intresse för de nya marknadsplatserna och ett flertal kunder handlar redan genom NeoNet på dessa börser.

NeoNet kommer i nästa steg att erbjuda handel i terminer (futures) på Eurex som är en av de största europeiska derivatbörserna. Möjligheten att handla indexterminer och andra terminer är nära kopplad till aktiehandeln och viktig för många kapitalförvaltare och professionella investerare. Det är därför ett naturligt komplement till NeoNets breda erbjudande för handel i aktier. Sedan tidigare erbjuds handel i OMX-terminer på Stockholmsbörsen och NeoNets handel i detta instrument har uppvisat en god tillväxt. Tillägget av Eurex och i förlängningen andra derivatbörser är ett svar på efterfrågan från kunderna att även kunna handla de stora europeiska terminerna som till exempel Euro Stoxx- och DAX-futures.

Funktionaliteten i handelssystemet har utökats med bland annat fler smarta ordertyper, vidareutveckling av gränssnitt, utökning av NeoNet XG-funktioner samt

förfining av programhandelsdelen i NeoNet Trader. Utvecklingen av algoritmhandel fortsätter och i nästa steg kommer även utökat clearing- och settlementstöd.

Intäkter

Rörelseintäkterna uppgick för kvartalet till 89,0 Mkr (58,1 Mkr), vilket är en ökning med 53%.

Transaktionsintäkterna, vilka utgörs av courtage på genomförda kundaffärer, ökade med 54% och uppgick till 87,9 Mkr (56,9 Mkr) hittills i år.

Ökningen av intäkterna är ett resultat av dels att allt fler kunder utför en större andel av sin handel genom NeoNet, dels den generella volymökningen på många börser.

Intäkterna från kundernas handel på börserna både i Nordamerika och Europa (exklusive Norden) uppvisar stark tillväxt i både andel av intäkterna och i absoluta tal. Även intäkterna från de nordiska börserna ökar. Transaktionsintäkterna från handel på de nordiska respektive övriga europeiska marknaderna är ungefär lika stora och står för cirka tre sjundedelar vardera. Handel på de nordamerikanska börserna representerar drygt en sjundedel av intäkterna.

Utvecklingen av intäkter från kunder baserade i Europa, utanför Norden, är fortsatt mycket positiv. Dessa kunder har ökat i såväl absoluta tal som andel av totala intäkter. Även kunder från övriga geografiska regioner uppvisar god tillväxt. Under första kvartalet stod nordiska kunder för mindre än hälften av transaktionsintäkterna, kunder i övriga Europa för över en tredjedel och kunder i Nordamerika för cirka en femtedel.

Kostnader

NeoNets rörliga kostnader för börshandel, clearing och settlement är till stor del relaterade till antalet transaktioner. Åtgärder för att sänka transaktionskostnaderna genomförs löpande. Den positiva effekten på rörelsemarginalen som detta innebär motverkas dock kontinuerligt av den prispress som är en följd av alltmer intensiv konkurrens. Dessutom uppkommer kostnadsökningar på grund av kunders förändrade handelsmönster vilket lett till ett ökat antal transaktioner i relation till det handlade värdet.

Åtgärder som initierades under 2005 för att förbättra räntenettet har bidragit till höjda ränteintäkter. Emellertid har de kraftigt höjda handelsvolymerna under kvartalet lett till ett större behov av tillfälliga avvecklingslån, vilket ökade räntekostnaderna. Den sammantagna effekten blev att räntenettet försämrades med 0,1 Mkr och uppgick till -2,5 Mkr (-2,4 Mkr). Personal- och övriga rörelsekostnader uppgick för kvartalet till 33,7 Mkr (26,3 Mkr). Ökningen förklaras bland annat av tillkommande kostnader för nya borsmedlemskap och av förstärkning av organisationen.

Resultat

Koncernens resultat före avskrivningar och finansnetto (EBITDA) uppgick för kvartalet till 19,5 Mkr (12,9 Mkr), vilket innebär en rörelsemarginal på 22% (22%).

Det redovisade resultatet efter skatt uppgick för perioden till 7,5 Mkr (4,2 Mkr). Resultat per aktie uppgick för perioden till 0,15 kr (0,08 kr).

(För ytterligare detaljer, se tabellen Resultaträkning i sammandrag och diagrammet för EBITDA, båda på sid. 5.)

Kassaflöde

Det underliggande kassaflödet uppgår för kvartalet till 14,6 Mkr (8,5 Mkr). Den positiva utvecklingen är en följd av förbättringen av EBITDA.

(För ytterligare detaljer, se grafen Underliggande kassaflöde på sid. 5. För en kassaflödesanalys i sammandrag se sid. 7.)

Investeringar

Investeringarna, vilka utgörs av systemutveckling och hårdvara, uppgick under kvartalet till 3,9 Mkr (3,8).

Investeringarna uppgick till 4% (7%) av transaktionsintäkterna för kvartalet. Bland anläggnings-tillgångarna ingår pågående utvecklingsprojekt med 0,1 Mkr. Vad avser de immateriella tillgångar kommer en prövning genomföras vid helårets slut varvid det redovisade värdet jämförs med återvinningsvärdet.

Medarbetare

NeoNet har medarbetare och säljrepresentation i Sverige, USA, Storbritannien, Italien, Frankrike och Tyskland. Antalet medarbetare i koncernen var vid periodens utgång 87 (80 vid årets början).

Under kvartalet har organisationen förstärkts inom bland annat områdena mäklari, försäljning, IT och clearing & settlement.

Likviditet och finansiell ställning

NeoNet-koncernens behållning av kortfristigt likvida nettotillgångar består av summan av bankmedel, räntebärande instrument, outnyttjad checkräkningskredit, nettot av fordringar och skulder gällande fondlikvider, samt fordringar på framförallt clearing- och liknande institut, varifrån avgår skulder för tillfälliga penning- och aktielån.

Nettosumman av dessa poster uppgick per den 31 mars till 165,3 Mkr. Motsvarande behållning av kortfristigt likvida medel uppgick till 149,1 Mkr vid årets början. Den i balansräkningen redovisade bruttokassan uppgick till 407,4 Mkr, varav 393,3 Mkr utgjordes av spärrmedel, jämfört med 184,3 Mkr respektive 158,4 Mkr vid årets början. Svängningar i de i balansräkningen redovisade likvida medlen är normala och en följd av verksamhetens art.

Per balansdagen den 31 mars 2006 uppgick de räntebärande fordringarna till 406,8 Mkr (175,4 Mkr)

och de räntebärande kortfristiga skulderna till 117,5 Mkr (56,9 Mkr).

Förlagslånet vilket uppgår till 50,6 Mkr löper med 10% ränta och förfaller till betalning den 13 april 2007. Bolaget äger rätt att lösa lånet i december 2006. Koncernens eget kapital uppgick till 256,8 Mkr vid periodens utgång (249,7 Mkr den 1 januari 2006). Eget kapital per aktie uppgick till 5,08 kr (4,45 kr).

Kapitaltäckningsgraden uppgick till 46% (52%) och koncernens soliditet till 34% (52%).

Koncernen har en väsentlig tvistig kundfordran på nominellt 1,1 MEUR. Status i sakfrågan är oförändrad sedan föregående rapporttillfälle.

Styrelsen har till bolagsstämman föreslagit ett program för återköp av aktier och teckningsoptioner i NeoNet till ett maximalt värde om högst 22 Mkr. Syftet med förslaget är att styrelsen fortlöpande skall kunna anpassa bolagets kapitalstruktur till bolagets behov för att därmed kunna bidra till ett ökat aktieägarvärde samt att kunna överlåta aktier i samband med eventuella förvärv.

En så kallad likviditetsgarant har anlitats för handeln i NeoNet-aktien. Syftet är att öka aktiens likviditet och minska prisskillnaden mellan köp- och säljkurs. Målsättningen är en lägre investeringskostnad och minskad risk för investerare i handeln med aktien.

Utsikter

NeoNet har en stark marknadsposition inom det snabbt växande segmentet direktmarknadshandel. Styrkan ligger i access till ett stort antal marknader, avancerad systemplattform med höga prestanda samt hög servicenivå. I kombination med att NeoNet uppfattas som en neutral aktör och primärt utnyttjar egna börsmedlemskap skapar detta en mycket konkurrenskraftig aktiehandelstjänst.

NeoNet Exchange Gateway bygger vidare på dessa styrkor vilket skapar nya möjligheter samt ett starkare och mer heltäckande erbjudande för professionella kunder.

NeoNets diversifiering blir allt tydligare i form av ökande handel spridd på fler marknadsplatser, ett växande antal kunder i många länder samt nya intäktsströmmar från NeoNet XG. Sammantaget förväntas detta på sikt ge stabilare intäkter som i mindre utsträckning än tidigare påverkas av korta fluktuationer på aktiemarknaden.

NeoNet lämnar inte några prognoser.

Moderbolaget

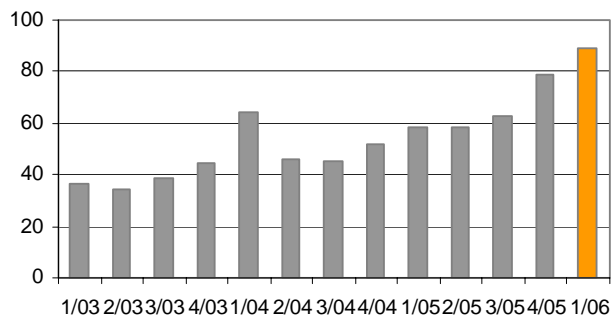
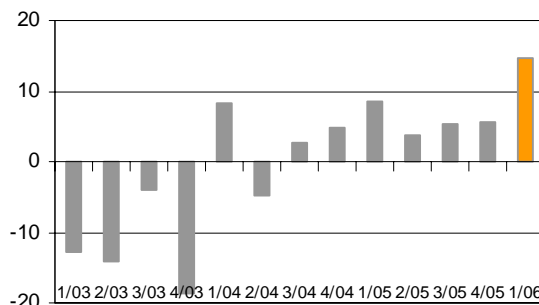
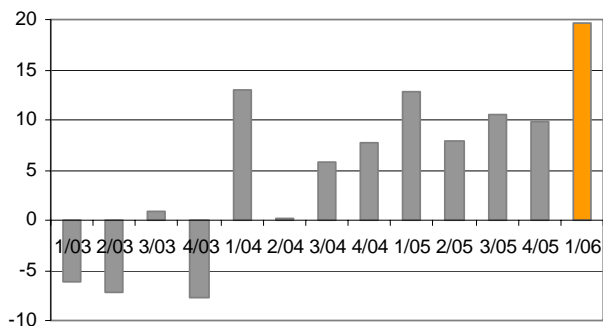
I moderbolaget, som ej är rörelsedrivande, bedrivs verksamhet inom vissa övergripande funktioner såsom koncernledning, finans, affärsutveckling, samt investerarrelationer och kommunikation.

Moderbolaget redovisar ett resultat efter skatt för kvartalet på -2,3 Mkr (-2,6 Mkr).

Moderbolagets eget kapital uppgick till 233,5 Mkr vid periodens slut (233,7 Mkr vid årets början). De likvida tillgångarna uppgick per 31 mars till 0,5 Mkr jämfört med 0,4 Mkr vid årets början.

FINANSIELL UTVECKLING I SAMMANDRAG

Mkr	3 mån jan-mar 2006	3 mån jan-mar 2005	12 mån apr 2005- mar 2006	12 mån apr 2004- mar 2005	12 mån jan-dec 2005
Resultaträkning					
Transaktionsintäkter	87,9	56,9	284,2	195,2	253,2
Rörelseintäkter	89,0	58,1	288,9	201,1	258,0
Rörelseresultat före avskrivningar (EBITDA)	19,5	12,9	47,8	26,6	41,0
Rörelsemarginal	22%	22%	17%	13%	16%
Resultat efter skatt	7,5	4,2	30,2	-12,8	26,8
Underliggande kassaflöde					
från verksamheten (exkl räntenetto)	18,5	12,3	45,0	26,6	38,8
från investering	-3,9	-3,8	-15,8	-15,4	-15,7
Summa underliggande kassaflöde	14,6	8,5	29,2	11,2	23,1

Rörelseintäkter per kvartal, Mkr

Underliggande kassaflöde, Mkr

**Rörelseresultat före finansnetto
och avskrivningar (EBITDA), Mkr**


Det underliggande kassaflödet består av summan av:

- kassaflödet från den löpande verksamheten exklusive räntenetto och förändring i den löpande verksamhetens tillgångar och skulder
- investeringsverksamheten exklusive förvärv.

Kassaflödesanalysen i sammandrag redovisas längre bak i rapporten.

RÄKENSKAPER I SAMMANDRAG
Koncernens resultaträkning

Mkr	3 mån jan-mar 2006	3 mån jan-mar 2005	12 mån apr 2005- mar 2006	12 mån apr 2004- mar 2005	12 mån jan-dec 2005
Transaktionsintäkter	87,9	56,9	284,2	195,2	253,2
Transaktionskostnader	-35,8	-18,9	-116,0	-70,6	-99,1
Transaktionsnetto	52,1	38,0	168,2	124,6	154,1
Övriga rörelseintäkter	1,1	1,2	4,7	5,9	4,8
Övriga rörelsekostnader	-14,4	-12,3	-60,3	-49,7	-58,3
Personalkostnader	-19,3	-14,0	-64,8	-54,2	-59,5
Netto av finansiella transaktioner	-0,5	-0,4	-0,7	-3,3	-0,6
Avskrivningar	-5,7	-5,9	-23,8	-27,3	-24,0
Ränteintäkter	1,9	0,9	6,3	2,9	5,3
Räntekostnader	-4,3	-3,3	-16,6	-11,7	-15,6
Räntenetto	-2,5	-2,4	-10,3	-8,8	-10,3
Resultat före skatt	10,9	4,2	13,0	-12,8	6,2
Skatt	-3,4	0,0	17,2	0,0	20,6
Resultat efter skatt	7,5	4,2	30,2	-12,8	26,8
Resultat per aktie före utspädning, kr	0,15	0,08	0,60	-0,25	0,53
Resultat per aktie efter utspädning, kr	0,13	0,08	0,53	-0,25	0,48
Antal aktier, tusental	50 598	50 583	50 598	50 583	50 590
Genomsnittligt antal aktier, tusental	50 593	50 583	50 588	50 582	50 585
Genomsnittligt antal aktier efter utspädning, tusental	58 587	53 860	57 118	51 720	55 745

RÄKENSKAPER I SAMMANDRAG
Koncernens balansräkning

Mkr	06-03-31	05-03-31	05-12-31
TILLGÅNGAR			
Likvida medel	407,4	175,5	184,3
Immateriella anläggningstillgångar	52,2	59,3	53,7
Goodwill	77,7	77,7	77,7
Materiella anläggningstillgångar	5,5	6,3	5,8
Uppskjutna skattefordran	17,5	-	20,9
Fondlikvidfordringar, netto	161,0	81,0	115,7
Övriga tillgångar	35,4	25,2	20,2
Förutbetalda kostnader och upplupna intäkter	7,2	8,8	9,5
Summa tillgångar	763,9	433,8	487,9
SKULDER, AVSÄTTNINGAR OCH EGET KAPITAL			
Skulder till kreditinstitut	118,4	56,9	77,1
Värdepapperslån	294,5	67,3	73,9
Övriga skulder	17,5	20,1	17,7
Upplupna kostnader och förutbetalda intäkter	27,0	15,6	20,0
Efterställda skulder	49,7	48,9	49,5
Eget kapital			
Aktiekapital	2,5	2,5	2,5
Övrigt tillskjutet kapital	206,2	286,8	206,2
Reserver	-2,7	-1,4	-2,3
Balanserade vinstmedel inkl. årets resultat	50,8	-62,9	43,3
Summa skulder, avsättningar och eget kapital	763,9	433,8	487,9
Poster inom linjen			
Spärrade medel som ingår i likvida medel	393,3	137,9	158,4
Spärrade medel som ingår i fondlikvidfordringar	118,4	56,9	77,0
Företagsinteckningar	15,0	15,0	15,0

Koncernens kassaflödesanalys

Mkr	jan-mar 2006	jan-mar 2005	jan-dec 2005
Kassaflöde från den löpande verksamheten, undantaget avveckling av gjorda aktietransaktioner	22,9	24,1	48,3
Kassaflöde från den löpande verksamheten, hänförligt till avveckling av gjorda aktietransaktioner ¹⁾	204,6	11,8	13,1
Kassaflöde från investeringsverksamheten	-3,9	-3,8	-15,7
Kassaflöde från finansieringsverksamheten	0,0	-0,0	-5,0
Periodens kassaflöde	223,6	32,1	40,7
Likvida medel vid årets början	184,3	143,8	143,8
Omräkningsdifferens i likvida medel	-0,5	-0,5	-0,2
Likvida medel vid periodens slut	407,4	175,5	184,3

Förändring av koncernens eget kapital

Jan-mar 2006	Aktie- kapital	Övr. tillskj. kap.	Res- server	Balans- erat resultat	Totalt eget kapital
Mkr					
Ingående balans 06-01-01	2,5	206,2	-2,3	43,3	249,7
Omräkningsdifferens	-	-	-0,4	-0,0	-0,4
Förskjutning mellan bundet och fritt eget kapital	-	-	-	-	-
Periodens resultat	-	-	-	7,5	7,5
Utgående eget kapital 06-03-31	2,5	206,2	-2,7	50,8	256,8
Jan-mar 2005					
Mkr					
Ingående balans 05-01-01	2,5	286,8	-16,2	-53,1	220,0
Omklassificering av omräkningsdifferenser	-	-	14,0	-14,0	0,0
Omräkningsdifferens	-	-	0,8	-	0,8
Periodens resultat	-	-	-	4,2	4,2
Utgående eget kapital 05-03-31	2,5	286,8	-1,4	-62,9	225,0
Jan-dec 2005					
Mkr					
Ingående balans 05-01-01	2,5	286,8	-16,2	-53,1	220,0
Omklassificering av omräkningsdifferenser	-	-	11,1	-11,1	0,0
Inbetalning för aktier under nyteckning	0,0	0,1	-	-	0,1
Omräkningsdifferens	-	-	2,7	-0,1	2,8
Nedsättning av överkursfond	-	-80,7	-	80,7	0,0
Periodens resultat	-	-	-	26,8	26,8
Utgående eget kapital 05-12-31	2,5	206,2	-2,4	43,4	249,7

Akkumulerade omräkningsdifferenser var per den 31 mars 2006 -2,7 Mkr (-1,4 Mkr).

1) Kassaflöde hänförligt till avveckling av för kunders räkning gjorda värdepapperstransaktioner varierar kraftigt från period till period beroende på balansdagens situation med avseende på avvecklingspositioner.

Redovisningsprinciper

Denna delårsrapport har upprättats i enlighet med IAS 34 Interim Financial Reporting.

NeoNet-koncernen tillämpar från och med den 1 januari 2005 internationella redovisningsstandarder, International Financial Reporting Standards (IFRS), i enlighet med EU:s förordning, årsredovisningslagen i kreditinstitut och värdepappersbolag (ÅRKL) samt Finansinspektionens föreskrifter. Övergången till IFRS, enligt EU-förordningen, från tidigare redovisningsprinciper har skett enligt IFRS 1.

Bolaget tillämpar samma redovisningsprinciper, definitioner avseende nyckeltal och beräkningsmetoder som i den senaste årsredovisningen.

Moderbolaget tillämpar RR 32 Redovisning för juridiska personer.

Stockholm den 4 maj 2006

NeoNet AB (publ)

Simon Nathanson
Verkställande direktör

Delårsrapporten avges av verkställande direktören efter bemyndigande från styrelsen.

Granskningsrapport

Vi har utfört en översiktlig granskning av delårsrapporten för NeoNet AB (publ) för perioden 1 januari 2006 till 31 mars 2006. Det är företagsledningen som har ansvaret för att rättvisande upprätta och presentera denna delårsrapport i enlighet med IAS 34. Vårt ansvar är att uttala en slutsats om denna delårsrapport grundad på vår översiktliga granskning.

Vi har utfört vår översiktliga granskning i enlighet med Standard för översiktlig granskning SÖG 2410 Översiktlig granskning av finansiell delårsinformation utförd av företagets valda revisor som är utgiven av FAR. En översiktlig granskning består av att göra förfrågningar, i första hand till personer som är ansvariga för finansiella frågor och redovisningsfrågor, att utföra analytisk granskning och att vidta andra översiktliga granskningsåtgärder. En översiktlig granskning har en annan inriktning och en betydligt mindre omfattning jämfört med den inriktning och omfattning som en revision enligt Revisionsstandard i Sverige RS och god revisionsred i övrigt har. De granskningsåtgärder som vidtas vid en översiktlig granskning gör det inte möjligt för oss att skaffa oss en sådan säkerhet att vi blir medvetna om alla viktiga omständigheter som skulle kunna ha blivit identifierade om en revision utförts. Den uttalade slutsatsen grundad på en översiktlig granskning har därför inte den säkerhet som en uttalad slutsats grundad på en revision har.

Grundat på vår översiktliga granskning har det inte kommit fram några omständigheter som ger oss anledning att anse att delårsrapporten inte, i allt väsentligt är upprättad i enlighet med IAS 34.

Stockholm den 4 maj 2006

PricewaterhouseCoopers AB

Eva Riben
Auktoriserad revisor

Kontaktinformation:

Simon Nathanson
Tel. 08-454 15 51
simon.nathanson@neonet.biz

NeoNet AB (publ)

Organisationsnummer: 556530-1263
Adress: Box 7545, 103 93 Stockholm
Besöksadress: Kungsgatan 33
Tel. 08-454 15 00
Fax: 08-10 40 84
www.neonet.biz

Finansiell kalender

Årsstämma, 4 maj 2006, kl. 18:30. Citykonferensen, Malmskillnadsgatan 46, Stockholm.
Delårsrapport andra kvartalet 2006, 17 augusti 2006, kl. 08:25
Delårsrapport tredje kvartalet 2006, 25 oktober 2006, kl. 08:25
Bokslutskommuniké 2006, 8 februari 2007, kl. 08:25