

Stockholm, 12 februari 2004

NeoNets bokslutskommuniké 2003

NeoNets transaktionsintäkter för 2003 uppgick till 147,6 Mkr (184,7 Mkr). Rörelseresultat före avskrivningar och finansnetto uppgick till -17,0 Mkr (0,4 Mkr). För det fjärde kvartalet uppgick transaktionsintäkterna till 42,2 Mkr (42,0 Mkr). Rörelseresultat före avskrivningar och finansnetto för det fjärde kvartalet uppgick till -6,7 Mkr (-0,9 Mkr), vilket belastats med engångskostnader om 4,2 Mkr.

– År 2004 ser betydligt mer positivt ut än 2003, säger Staffan Persson tillförordnad vd för NeoNet. För detta talar ett flertal faktorer:

- Vår omsättning har minskat totalt under 2003 i jämförelse med föregående år, men har successivt ökat under kvartal tre och fyra.
- Vi har nått vårt mål för de aktiemarknader vi skall täcka och vår nya organisation ger utsikter om ännu större tillströmning av nya kunder.
- Våra rörelsekostnader har reducerats med 23,7 Mkr till 140 Mkr under det här året och trots tillägget av Lexits rörelsekostnad ska denna siffra ej behöva överstigas för 2004.
- Vi har ett negativt kassaflöde för 2003, men har fullt rimliga förutsättningar att uppnå ett positivt kassaflöde under 2004.

– Den positiva vändningen av marknaden talar även för att 2004 blir ett betydligt bättre år för NeoNet än 2003, säger Staffan Persson. Vår nya handelsplattform kommer att lanseras, en mer kund- och säljriktad organisation är sjösatt och under första halvåret kommer även nya börser att integreras såsom New York via BRUT, Virt-x, Lissabon och Madrid i vårt handelssystem. Det förbättrade börsklimatet ger oss goda förutsättningar att växa organiskt under året.

Se bifogad delårsrapport.

För mer information kontakta:

Staffan Persson
Tillförordnad VD och koncernchef NeoNet
Tel. 08-454 15 51
staffan.persson@neonet.biz

NeoNet erbjuder institutionella investerare och mäklarhus direkt elektronisk handel i aktier på världens ledande börser. Genom NeoNets börsnätverk och börsmedlemskap får kunderna ett effektivt verktyg för aktietransaktioner i realtid på de anslutna börserna. Handel och exekveringsjänster erbjuds även via NeoNets internationella mäklarbord. NeoNets kunder finns i över 15 länder. NeoNet har kontor i Stockholm, New York och London samt är noterat på Stockholmsbörsen (ticker NEO).

NeoNets bokslutskommuniké 1 januari – 31 december 2003

Året i sammandrag

- Transaktionsintäkterna uppgick till 147,6 Mkr (184,7 Mkr) medan nettoomsättningen uppgick till 119,8 Mkr (161,8 Mkr).
- Rörelseresultat före avskrivningar och finansnetto uppgick till -17,0 Mkr (0,4 Mkr). Resultatet före skatt uppgick till -48,4 Mkr (-31,7 Mkr). Resultatet efter skatt uppgick till -47,1 Mkr (-32,0 Mkr).
- Resultatet per aktie uppgick till -1,05 kr (-0,73 kr).
- Investeringar i systemutveckling och datorer minskade till 31,7 Mkr (36,9 Mkr). Investeringar i form av företagsförvärv uppgick till 78,3 Mkr (0,0 Mkr).
- Koncernens eget kapital uppgick till 234,3 Mkr (228,1 Mkr) vid periodens slut och soliditeten till 54% (59%). Koncernens kassabehållning, justerad för poster hänförliga till avveckling av kunders aktietransaktioner, uppgick till 111,4 Mkr (164,5 Mkr vid årets början).
- Förvärvet av Lexit Financial Group, Inc., USA, slutfördes 6 november. Lexit tillförde NeoNet elektronisk access för handel på USA-börserna och en väsentlig ökning av kundstocken.
- Torvald Bohlin avgick i oktober som verkställande direktör och som tillförordnad VD tillträdde Torkel Segerstedt. Staffan Persson tog efter kort tid över som tillförordnad VD då Torkel Segerstedt avgick av personliga skäl.
- I början av december utsågs Simon Nathanson till ordinarie verkställande direktör. Nathanson tillträder i mars 2004.

Kvartalet i sammandrag

- Transaktionsintäkterna uppgick till 42,2 Mkr (42,0 Mkr) medan nettoomsättningen uppgick till 33,2 Mkr (37,1 Mkr).
- Rörelseresultat före avskrivningar och finansnetto uppgick till -6,7 Mkr (-0,9 Mkr). Resultatet före skatt uppgick till -16,2 Mkr (-8,9 Mkr). Resultatet efter skatt uppgick till -14,6 Mkr (-8,9 Mkr).
- Resultatet per aktie för kvartalet uppgick till -0,30 kr (-0,20 kr).
- Personal- och övriga omkostnader ökade med 8,1 Mkr till 35,2 Mkr huvudsakligen till följd av förvärvet av Lexit (4,9 Mkr) och engångskostnader (4,2 Mkr), bl a ersättning till avgående VD.

Händelser efter periodens utgång

- Ett mäklarbord för handel vid amerikanska börser har etablerats i New York.
- Styrelsen har kallat till extra bolagsstämma torsdagen den 19 februari 2004 för att fatta beslut om en nyemission av förlagslån med avskiljbara teckningsoptioner i syfte att finansiera ökade säkerhetskrav vid clearing och settlement.

Kommentar från VD

"Från och med våren 2003 skedde en positiv vändning med överlag stigande aktiekurser. Den historiskt låga volatiliteten medförde att kursuppgångarna inte kompenserade för de minskade handelsvolymerna som vi kommit att vidkännas sedan 2002. Intäkterna sjönk därför under året med 21 procent till 147,6 Mkr. Intäkterna, inklusive tillskottet från Lexit om 6,4 Mkr, ökade något i fjärde kvartalet.

Personal- och rörelseomkostnader har reducerats till 140,0 Mkr eller 14 procent lägre än 2002 – trots att vi genomfört förvärvet av Lexit. Förvärvet har endast påverkat verksamhetsårets två sista månader. Genom det tillägg av aktiemarknader som förvärvet har medfört kom också NeoNets marknadsmål att uppnås. Dock har vi ej nått målet om totalt 300 kunder vid 2003 års utgång.

Till följd av engångseffekter ökade kostnaderna i fjärde kvartalet. Beträffande medarbetare och andra rörelsekostnader har perioden, framför allt under det senare halvåret, präglats av en anpassning, vilken kulminerade i den nya organisation som sjösattes under det fjärde kvartalet. Framåt, under det första halvåret 2004, kommer positiva effekter av rationaliseringar härrörande från organisationsförändringen att slå igenom. Vidare kommer vi att fortsätta arbetet med integrationen av företagen och kontinuerlig effektivisering av verksamheten.

Årets rörelseresultat före avskrivningar och finansnetto uppgick till minus 17,0 Mkr. Kassabehållningen har, förutom rörelseunderskottet och investeringar i system, belastats med köpeskillning och transaktionskostnader i samband med förvärvet av Lexit. För att finansiera ökade säkerhetskrav vid clearing och settlement föreslog styrelsen i december 2003 en nyemission av förlagslån om maximalt 50,6 Mkr med avskiljbara teckningsoptioner.

NeoNets affärsmodell omfattar kostnadseffektiv aktiehandel med direkt och parallell tillgång till de börser eller likviditetspooler som professionella aktörer agerar på. Vår neutralitet - att aldrig konkurrera med våra kunder inom angränsande tjänsteområden såsom aktiehandel för egen räkning, privatkundshandel, fondprodukter, etc - är en avgörande del av vårt kunderbjudande. Kärnverksamheten, elektronisk direktmarknadsaccess, kompletteras för NeoNets del med en effektiv handel via våra mäklarbord i Stockholm och från och med årsskiftet även i New York. I den nya, mer kund- och säljorienterade organisationen, är det totalt 20 personer som arbetar direkt mot befintliga och nya kunder. Under 2004 har vi därför utmärkt förutsättningar att öka vår nyförsäljning. Efterfrågan bland professionella aktörer för neutral direktmarknadsaccess är fortsatt stark och det finns all anledning att tro att denna trend kommer att fortsätta."

KONCERNEN

Verksamheten

Förvärvet av Lexit Financial Group, Inc., USA, slutfördes den 6 november. Lexit bedriver elektronisk aktiehandel för främst europeiska kunder på de amerikanska aktiebörserna. Efter kostnadssynergier, goodwill-avskrivningar och räntekostnader beräknas förvärvet av Lexit ge ett årligt resultat tillskott på 5 till 8 Mkr.

New York Stock Exchange och schweiziska Virt-x samt börserna i Madrid och Lissabon, beräknas vara integrerade i NeoNets handelssystem under första halvåret 2004.

Handelsvolym, intäkter och resultat

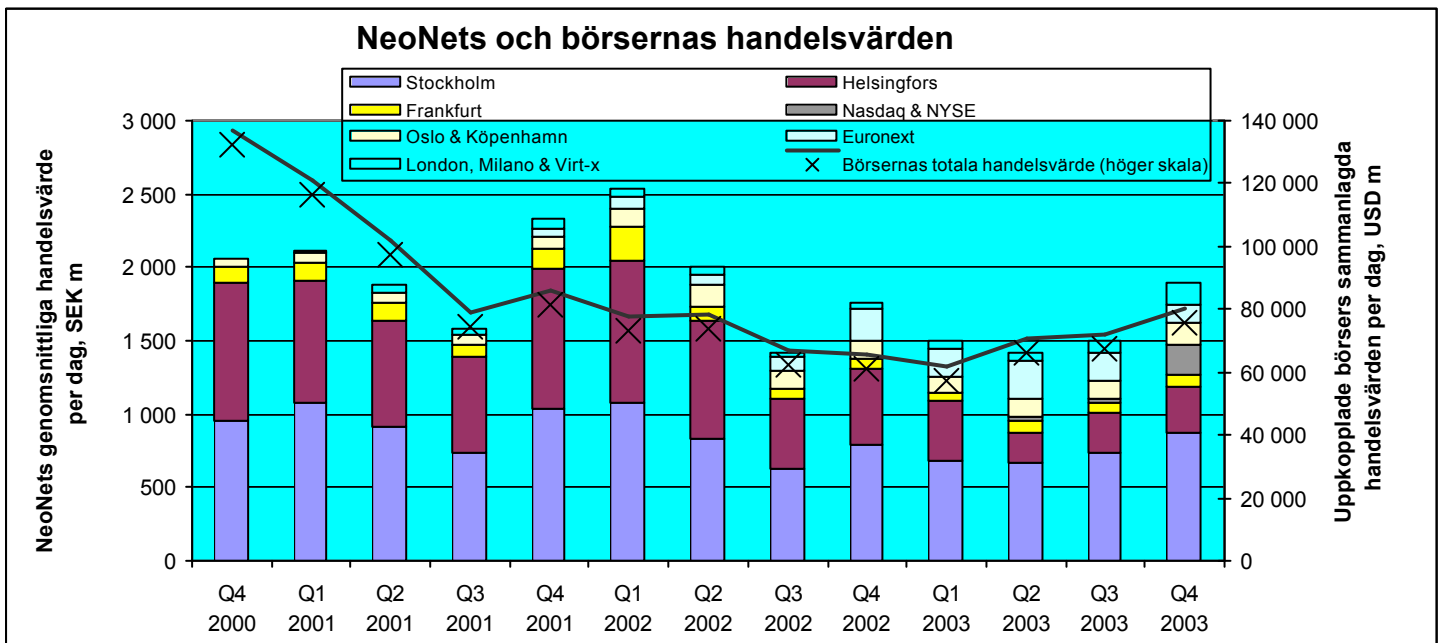
Det genomsnittliga dagliga förmedlade handelsvärdet var för fjärde kvartalet 1 892 Mkr, väsentligt högre än volymerna under de tidigare tre kvartalen 2003. Detta innebär en ökning med 8% jämfört med 1 758 Mkr för

motsvarande period föregående år. Börserna redovisar samtidigt omsättningsökningar med i genomsnitt 24%.

På de för NeoNet största börserna, Stockholm och Helsingfors, minskade NeoNets dagliga volymer med 3% respektive 36% jämfört med fjärde kvartalet föregående år. Den låga volymen härrör från amerikanska kunders minskande handel generellt i Europa. De två nämnda börserna redovisade samtidigt ökning av handeln med 15% respektive minskning med 24%.

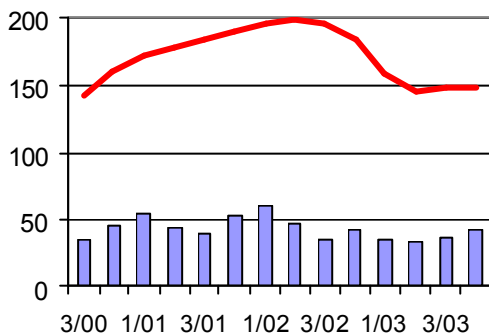
Koncernens transaktionsintäkter uppgick under perioden till 147,6 Mkr jämfört med 184,7 Mkr samma period föregående år, vilket är en minskning med 21%. Minskningen är direkt relaterad till lägre volymer medan den genomsnittliga prisnivån är marginellt högre.

Under fjärde kvartalet uppgick transaktionsintäkterna till 42,2 Mkr (42,0 Mkr). Den förvärvade verksamheten, vilken konsoliderats i koncernen för månaderna november och december, svarade för 6,4 Mkr av intäkterna.



Transaktionsintäkter per börs (Mkr) samt del av totalintäkt (%)

| | jan-dec 2003 | | jan-dec 2002 | |
|-------------------------|--------------|-------------|--------------|-------------|
| Stockholm | 69,0 | 47% | 82,1 | 44% |
| Helsingfors | 22,8 | 15% | 51,9 | 28% |
| Köpenhamn & Oslo | 11,1 | 8% | 11,3 | 6% |
| Frankfurt | 8,2 | 6% | 13,9 | 8% |
| Euronext | 17,3 | 12% | 15,4 | 9% |
| London, Milano & Virt-x | 9,8 | 6% | 10,0 | 5% |
| Nasdaq & NYSE | 9,4 | 6% | 0,1 | 0% |
| Totalt | 147,6 | 100% | 184,7 | 100% |

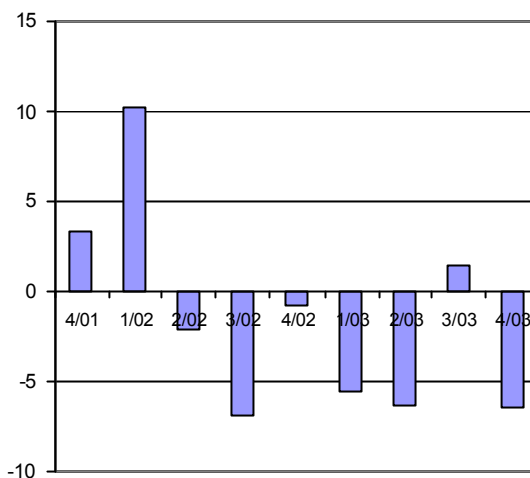
Totala transaktionsintäkter per kvartal och rullande fyra kvartal, Mkr


Rörelseresultatet före avskrivningar och finansnetto för kvartalet försämrades till -6,7 Mkr jämfört med -0,9 Mkr fjärde kvartalet 2002.

Transaktionsmarginalen mätt i procent sjönk i förhållande till andra och tredje kvartalet vilket förklaras av tillskottet i form av Lexits verksamhet som bedrivits med en något annorlunda affärsmodell.

Personal- och övriga rörelsekostnader har ökat med 10,2 Mkr jämfört med föregående kvartal. Denna ökning består av huvudsakligen av omkostnader i förvärvat bolag (4,9 Mkr) samt engångskostnader (4,2 Mkr), bla som ersättning till avgående VD.

Avskrivningar har ökat framförallt på grund av den goodwill som uppstått vid förvärvet av Lexit och skrivs av under en period av tio år.

Resultat före avskrivningar, finansnetto och skatt per kvartal, Mkr

Resultaträkning i sammandrag

| Mkr | okt-dec 2003 | jul-sep 2003 | apr-jun 2003 | jan-mar 2003 | okt-dec 2002 |
|---|--------------|--------------|--------------|--------------|--------------|
| Transaktionsintäkter | 42,2 | 37,5 | 32,7 | 35,2 | 42,0 |
| Övriga rörelseintäkter | 2,6 | 1,2 | 1,3 | 1,4 | 1,7 |
| Transaktionskostnader | -16,2 | -12,3 | -12,3 | -14,4 | -17,5 |
| <i>Transaktionsmarginal</i> ¹ | 61% | 66% | 62% | 58% | 56% |
| Personalkostnader | -19,6 | -11,4 | -13,4 | -13,4 | -13,2 |
| Övriga omkostnader ² | -15,7 | -13,6 | -14,8 | -14,3 | -13,9 |
| Rörelseresultat före avskrivningar (EBITDA) | -6,7 | 1,4 | -6,5 | -5,5 | -0,9 |
| <i>Rörelsemarginal</i> | -16% | 4% | -20% | -16% | -2% |
| Avskrivningar | -8,0 | -6,6 | -6,5 | -7,0 | -8,7 |
| Finansiellt netto | -1,6 | -0,7 | -0,4 | -0,5 | 0,7 |
| Resultat före skatt | -16,2 | -5,9 | -13,4 | -13,0 | -8,9 |

Koncernens resultat före skatt uppgick för kvartalet till -16,2 Mkr jämfört med -5,9 Mkr föregående kvartal och -8,9 Mkr i fjärde kvartalet föregående år.

Resultat per aktie uppgick för kvartalet till -0,30 kr (-0,20 kr).

Koncernen har en uppskjuten skatteskuld avseende obeskattade reserver och internvinster. Eftersom koncernen har totalt förlustavdrag överstigande 100 Mkr bedöms att dessa obeskattade reserver kommer att kunna upplösas utan någon egentlig skatteeffekt. Av denna anledning redovisas i kvartal fyra en skatteintäkt om 3,4 Mkr, vilken motsvarar förlustavdrag på omkring 12 Mkr. Den uppskjutna skattefordan och skatteskulden netto redovisas i balansräkningen per den 31 december 2003.

¹ Se Definitioner, nyckeltal.

² Övriga rörelsekostnader med undantag av sådana rörliga kostnader som avser aktieavveckling (s k settlement) samt rörlig säljprovision.

Antalet medarbetare i koncernen var vid periodens utgång 88 (78 vid årets början), varav 17 tillkommit genom förvärv.

Kunder

Antal kunder har under perioden ökat främst i Europa utanför Norden. Vid periodens slut uppgick antalet kunder till 188, varav 40 tillkommit genom förvärvet.

Av transaktionsintäkterna under perioden stod 20% av kunderna för 84%. Ingen kund stod för mer än 8% av intäkterna.

Transaktionsintäkter fördelade efter kundernas geografiska hemvist, Mkr

| | jan-dec 2003 | | jan-dec 2002 | |
|---------------|--------------|------|--------------|------|
| Sverige | 88,0 | 59% | 96,2 | 52% |
| Övriga Europa | 26,1 | 18% | 37,2 | 20% |
| Nord-Amerika | 33,5 | 23% | 51,3 | 28% |
| Totalt | 147,6 | 100% | 184,7 | 100% |

Investeringar

Investeringarna i systemutveckling och datorer minskade till 31,7 Mkr (36,9 Mkr). Av beloppet avser 28,6 Mkr (28,0 Mkr) vidareutveckling av NeoNets elektroniska handelssystem. Företagsförvärvet innebar en investering uppgående till 78,3 Mkr. Investeringarna exklusive förvärvet av Lexit uppgick till 21% (20%) av transaktionsintäkterna. Bland anläggningstillgångarna ingår pågående utvecklingsprojekt, främst avseende den nya systemplattformen, med 37,3 Mkr. Enligt de redovisningsprinciper bolaget tillämpar påbörjas planenlig avskrivning när systemet tas i bruk, vilket för den nya systemplattformen beräknas ske under första halvåret 2004. Avskrivningarna på plattformen kommer att på årsbasis uppgå till 10,7 Mkr.

Likviditet och finansiell ställning

NeoNet-koncernens behållning av kortfristigt likvida medel består av summan av bankmedel, nettot av fordringar och skulder gällande fondlikvider, samt fordringar på framförallt clearing- och liknande institut, varifrån avgår skulder för tillfälliga avvecklingslån. Nettosumman av dessa poster uppgick per 31 december 2003 till 109,8 Mkr. Motsvarande behållning av kortfristigt likvida medel uppgick per 31 december 2002 till 179,5 Mkr. Den i balansräkningen redovisade bruttokassan uppgick till 135,1 Mkr varav 103,9 Mkr utgjordes av spärrmedel, jämfört med 201,5 Mkr respektive 133,3 Mkr vid årets ingång. Svängningar i de i balansräkningen redovisade likvida medlen är normala och en följd av verksamhetens art.

På grund av ökade bindningar av likvida medel till följd av säkerhetskrav vid clearing och settlement har de två huvudaktieägarna Hans Karlsson och Staffan Persson under fjärde kvartalet lånat ut cirka 20 Mkr till NeoNet mot en årlig ränta om 6%. Den 31 december amorterades lånet ned till 10 Mkr och löper därefter med en årlig ränta om 10%.

Likviditeten har under perioden belastats av köpeskillning och transaktionskostnader vid förvärvet av Lexit, vilka tillsammans uppgick till 23,6 Mkr.

Vid extra bolagsstämma den 19 februari kommer styrelsen föreslå att en nyemission av förlagslån med avskiljbara teckningsoptioner riktas till aktieägarna. Förlagslånet föreslås uppgå till maximalt 50,6 Mkr. Motivet till lånet är NeoNets behov att säkerställa möjligheterna till fortsatt expansion och förhindra att bolaget eventuellt skulle tvingas begränsa sina handelsvolymerna till följd av sådana säkerhetskrav som ställs i processen för clearing och settlement.

Koncernens eget kapital uppgick till 234,3 Mkr vid periodens utgång (228,1 Mkr vid årets början). Kapitaltäckningsgraden uppgick till 58% (92%) och koncernens soliditet till 54% (59%). Eget kapital per aktie uppgick till 4,63 kr (5,22 kr).

Dotterbolaget NeoNet Securities AB har i juni 2002 tillsammans med andra börsmedlemmar stämt Stockholmsbörsen i tvist om återbetalning av mervärdesskatt. NeoNets andel av det sammanlagda kravet uppgår till nominellt 4,3 Mkr. Beloppet har ej upptagits som tillgång i balansräkningen.

Koncernen har en tvistig kundfordran på nominellt 10,1 Mkr (1,1 MEUR). I september 2003 inlämnades stämning i ärendet till Stockholms Tingsrätt. För närvarande bedöms något reserveringsbehov inte föreligga.

Finansiella mål

De långsiktiga finansiella målen är att kunna redovisa en intäktstillväxt om minst 50% årligen och långsiktigt ett resultat före avskrivningar och finansnetto på minst 25% av transaktionsintäkterna.

Bolagsstämma

Bolagsstämma hålls 6 maj 2004 kl. 18.30 i "Polhemsalen" hos Citykonferensen, Malmskillnadsgatan 46 i Stockholm.

Årsredovisningen beräknas vara tillgänglig i slutet av mars 2004 på NeoNets hemsida (www.neonet.biz). Den kommer då även att skickas per post till de aktieägare som tidigare begärt detta.

Utsikter

Marknadsvolymer för aktiehandel har under den senaste tiden stabiliserats. Även om utsikter för aktiehandel är mycket svåra att förutsäga så talar mycket för att 2004 kan komma att bli ett betydligt bättre år för NeoNet än vad 2003 varit.

MODERBOLAGET

I moderbolaget, som ej är rörelsedrivande, bedrivs verksamhet inom vissa övergripande funktioner såsom koncernledning, finans, affärsutveckling, samt investors relations och kommunikation.

Moderbolaget redovisar för perioden ett resultat före skatt och bokslutsdispositioner på -4,9 Mkr (0,0 Mkr).

Den 6 november slutfördes förvärvet av Lexit. Köpeskillingen uppgick till cirka 1,3 miljoner USD i

kontant betalning och cirka 6,9 miljoner nyemitterade aktier. Aktierna i dotterbolaget har bokförts till 78,3 Mkr.

Moderbolagets eget kapital uppgick till 289,8 Mkr (239,9 Mkr) vid periodens slut. De likvida tillgångarna uppgick per 31 december till 1,6 Mkr jämfört med 2,9 Mkr vid årets ingång.

Verkställande direktören Torvald Bohlin lämnade sitt uppdrag den 6 oktober och som tillförordnad verkställande direktör tillträdde Torkel Segerstedt. Staffan Persson tog efter kort tid över som tillförordnad verkställande direktör då Torkel Segerstedt avgick av personliga skäl. Staffan Persson lämnade samtidigt sitt uppdrag som styrelsens ordförande. Ny styrelseordförande från den 10 oktober är Hans Karlsson, ledamot av NeoNets styrelse sedan 1996.

De ekonomiska villkoren för såväl den avgående verkställande direktören som för den tillförordnade fastställdes under fjärde kvartalet. Utöver uppsägningslön, vilken utgår löpande till och med mars 2004, har avgångsvederlag till Torvald Bohlin belastat resultatet om 3,5 Mkr, varav pension 0,5 Mkr och sociala kostnader 0,8 Mkr. Till Staffan Persson utgår endast grundlön, vilken för kvartalet uppgick till 0,3 Mkr. I november undertecknades avtal med ny ordinarie verkställande direktör, Simon Nathanson, med tillträde i mars 2004. Perssons anställning och förmåner upphör i samband med att Nathanson tillträder. Ersättningen till Nathanson kommer att uppgå till 2,0 Mkr per år, samt därutöver 25% i pensionspremie. Härutöver har Nathanson fått en utfästelse från styrelsen om en diskretionär rörlig lönedel på maximalt sex månadslöner per år som en del av ett generellt vinstdelningprogram. Uppsägningstiden från bolagets sida är tolv månader medan från den anställdes sida uppsägningstiden är sex månader. Inget avgångsvederlag är avtalat.

Koncernens resultaträkning*

| Mkr | 3 mån | 3 mån | 12 mån | 12 mån |
|---|--------------|--------------|---------------|---------------|
| | okt-dec | okt-dec | jan-dec | jan-dec |
| | 2003 | 2002 | 2003 | 2002 |
| Transaktionsintäkter | 42,2 | 42,0 | 147,6 | 184,7 |
| Provisionskostnader | -10,0 | -7,3 | -31,1 | -27,6 |
| Ränteintäkter | 0,7 | 2,3 | 3,3 | 8,1 |
| Räntekostnader | -1,5 | -1,5 | -4,8 | -7,2 |
| Netto av finansiella transaktioner | -0,7 | -0,1 | -1,7 | -3,2 |
| Övriga rörelseintäkter | 2,5 | 1,7 | 6,5 | 7,0 |
| Summa rörelseintäkter, netto | 33,2 | 37,1 | 119,8 | 161,8 |
| Övriga rörelsekostnader | -21,8 | -24,1 | -82,3 | -109,9 |
| Personalkostnader | -19,6 | -13,2 | -57,7 | -53,8 |
| Avskrivningar | -8,0 | -8,7 | -28,2 | -29,8 |
| Summa rörelsekostnader | -49,4 | -46,0 | -168,2 | -193,5 |
| Rörelseresultat | -16,2 | -8,9 | -48,4 | -31,7 |
| Skatt | 1,6 | 0,0 | 1,3 | -0,3 |
| Periodens resultat | -14,6 | -8,9 | -47,1 | -32,0 |
| Vinst per aktie, kr | -0,30 | -0,20 | -1,05 | -0,73 |
| Vinst per aktie efter full utspädning, kr | -0,30 | -0,20 | -1,05 | -0,73 |
| Antal aktier, tusental | 50 582 | 43 665 | 50 582 | 43 665 |
| Genomsnittligt antal aktier, tusental | 47 875 | 43 661 | 44 726 | 43 344 |
| Genomsnittligt antal aktier efter full utspädning, tusental | 47 875 | 43 661 | 44 726 | 44 656 |

Koncernens balansräkning

| Mkr | 03-12-31 | 02-12-31 |
|--|--------------|--------------|
| TILLGÅNGAR | | |
| Kassa och utlåning till kreditinstitut | 135,1 | 201,5 |
| Immateriella anläggningstillgångar | 67,9 | 58,3 |
| Goodwill | 76,9 | 0,6 |
| Materiella anläggningstillgångar | 11,1 | 15,7 |
| Fondlikvidfordringar, netto | 86,4 | 69,0 |
| Övriga tillgångar | 51,0 | 32,3 |
| Förutbetalda kostnader och upplupna intäkter | 5,2 | 7,1 |
| Summa tillgångar | 433,6 | 384,5 |
| SKULDER, AVSÄTTNINGAR OCH EGET KAPITAL | | |
| Skulder till kreditinstitut | 91,6 | 35,8 |
| Värdepapperslån | 61,9 | 87,8 |
| Övriga skulder | 21,8 | 16,3 |
| Upplupna kostnader och förutbetalda intäkter | 24,0 | 15,2 |
| Avsättningar | - | 1,3 |
| Eget kapital | | |
| Aktiekapital | 2,5 | 2,2 |
| Bundna reserver | 291,8 | 241,5 |
| Balanserat resultat | -12,9 | 16,4 |
| Periodens resultat | -47,1 | -32,0 |
| Summa skulder, avsättningar och eget kapital | 433,6 | 384,5 |
| Poster inom linjen | | |
| Spärrade medel hos kreditinstitut | 103,9 | 133,3 |
| Spärrade medel hos clearingcentraler (ingående i posten övriga tillgångar) | 11,6 | 17,6 |
| Företagsinteckningar | 15,0 | 15,0 |

Koncernens kassaflödesanalys

| Mkr | jan-dec | jan-dec |
|---|--------------|---------------|
| | 2003 | 2002 |
| Periodens kassaflöde | -64,7 | -392,7 |
| Kassaflöde från den löpande verksamheten, undantaget avveckling av gjorda aktietransaktioner | -26,3 | 5,6 |
| Kassaflöde från den löpande verksamheten, hänförligt till avveckling av gjorda aktietransaktioner** | 6,5 | -365,5 |
| Kassaflöde från investeringsverksamheten | -54,9 | -36,9 |
| Kassaflöde från finansieringsverksamheten | 10,0 | 4,1 |
| Likvida medel vid årets början | 201,5 | 597,4 |
| Omräkningsdifferens i likvida medel | -1,7 | -3,2 |
| Likvida medel vid periodens slut | 135,1 | 201,5 |

* Resultaträkningen är uppställd enligt lagen om årsredovisning i kreditinstitut och värdepappersbolag.

**Kassaflöde hänförligt till avveckling av för kunders räkning gjorda värdepapperstransaktioner varierar kraftigt från dag till dag beroende på likvid- eller leveransförändringar från kundernas sida.

Förändring eget kapital koncernen

| Mkr | jan-dec 2003 | jan-dec 2002 |
|---|-----------------|-----------------|
| Ingående eget kapital | 228,1 | 255,6 |
| Nyemission i samband med utnyttjande av teckningsoptioner | | 8,1 |
| Överkurs teckningsoptioner | | 0,2 |
| Apportemission | 54,6 | |
| Omräkningsdifferens | -1,3 | -3,8 |
| Periodens resultat | -47,1 | -32,0 |
| Utgående eget kapital | 234,3 | 228,1 |

Bundet eget kapital uppgick till 294,4 Mkr (243,7 Mkr) vid periodens utgång. Fritt eget kapital uppgick till -60,0 Mkr (-15,6 Mkr).

Akkumulerad omräkningsdifferens var per den 31 dec 2003 -3,0 Mkr (-1,7 Mkr).

Nyckeltal koncernen

| Mkr | jan-dec 2003 | jan-dec 2002 |
|---|-----------------|-----------------|
| Resultat i sammandrag | | |
| Rörelseresultat före finansnetto och avskrivningar | -17,0 | 0,4 |
| Rörelseresultat före finansnetto | -45,2 | -29,4 |
| Marginaler | | |
| Transaktionsmarginal | 62% | 62% |
| Rörelsemarginal | neg. | 0% |
| Nettomarginal | neg. | neg. |
| Vinstmarginal | neg. | neg. |
| Avkastningsmått | | |
| Genomsnittligt sysselsatt kapital | 332,6 | 427,2 |
| Avkastning på eget kapital | neg. | neg. |
| Avkastning på sysselsatt kapital | neg. | neg. |
| Rörelserelaterade nyckeltal | | |
| Genomsnittligt antal handelsdagar på anslutna marknader | 252 | 252 |
| Genomsnittlig daglig handelsvolym | 1 580 | 1 918 |
| Finansiell ställning | | |
| Soliditet | 54% | 59% |
| Räntetäckningsgrad | neg. | neg. |
| Skuldsättningsgrad | 0,7 | 0,5 |
| Kapitaltäckningsgrad | 58% | 92% |
| Aktiedata | | |
| Antal aktier, tusental | 50 582 | 43 665 |
| Genomsnittligt antal aktier, tusental | 44 726 | 43 344 |
| Vinst per aktie, kr | -1,05 | -0,73 |
| Eget kapital per aktie, kr | 4,63 | 5,22 |
| Antal aktier efter full utspädning, tusental | 50 582 | 43 665 |
| Genomsnittligt antal aktier efter full utspädning, tusental | 44 726 | 43 656 |
| Vinst per aktie efter full utspädning, kr | -1,05 | -0,73 |
| Eget kapital per aktie efter full utspädning, kr | 4,63 | 5,22 |

| | jan-dec 2003 | jan-dec 2002 |
|---|-----------------|-----------------|
| Antal tillsvidareanställda vid periodens slut | 88 | 78 |
| Genomsnittligt antal tillsvidareanställda | 78 | 79 |

Definitioner, nyckeltal
Transaktionsmarginal

Transaktionsintäkter exkl vidarefakturerade tjänster med avdrag för transaktionskostnader (dvs rörliga kostnader för börs- och clearingkostnader samt rörlig säljprovision), i procent av transaktionsintäkter exkl vidarefakturerade tjänster.

Rörelsemarginal

Rörelseresultat före finansnetto (*) och avskrivningar i procent av transaktionsintäkter.

Nettomarginal

Rörelseresultat före finansnetto (*) och skatt i procent av transaktionsintäkter.

Vinstmarginal

Vinst efter skatt i procent av transaktionsintäkter.

Genomsnittligt sysselsatt kapital

Genomsnittlig balansomslutning med avdrag för genomsnittliga icke räntebärande skulder inklusive latent skatteskulder.

Avkastning på eget kapital

Periodens nettoresultat i procent av periodens genomsnittliga egna kapital.

Avkastning på sysselsatt kapital

Årets resultat efter finansnetto med tillägg för räntekostnader, i förhållande till genomsnittligt sysselsatt kapital.

Soliditet

Utgående eget kapital i procent av utgående balansomslutning.

Räntetäckningsgrad

Periodens rörelseresultat med tillägg för räntekostnader, dividerat med räntekostnader.

Skuldsättningsgrad

Utgående räntebärande avsättningar och skulder i förhållande till utgående eget kapital.

Kapitaltäckningsgrad

Total kapitalbas dividerad med totalt riskvägt belopp avseende kapitalkrav för kredit- och marknadsrisk (FFFS 2000:6).

Vinst per aktie

Resultat efter skatt i förhållande till under perioden genomsnittligt antal aktier.

Eget kapital per aktie

Utgående eget kapital i förhållande till under perioden utgående antal aktier.

Eget kapital per aktie efter full utspädning

Utgående eget kapital med tillägg för kommande emission i förhållande till antal aktier efter emission.

*Till finansnettot hänförs realiserade och orealiserade valutaomräkningsdifferenser på medel bundna i utländska valutor.

Redovisningsprinciper

Redovisningen för koncernen är upprättad enligt lagen om årsredovisning i kreditinstitut och värdepappersbolag (ÅRKL) samt Finansinspektionens föreskrifter FFFS 2003:11, vilket följer av att moderbolaget är ett finansiellt holdingbolag.

Denna delårsrapport har upprättats i enlighet med Redovisningsrådets rekommendation RR20 Delårsrapportering. De nya rekommendationerna från Redovisningsrådet som trätt i kraft per den 1 januari 2003 har ingen påverkan på NeoNets resultat- och balansräkningar. RR29 kommer ej innebära några förändringar för NeoNet eftersom bolaget endast tillämpar avgiftsbestämda planer.

Samma redovisningsprinciper har använts som beskrivs i NeoNets senaste årsredovisning.

Från 1 januari 2005 kommer NeoNet att rapportera enligt International Financial Reporting Standards (IFRS, tidigare IAS). Baserat på vad som är känt idag är den enda skillnaden mellan våra nuvarande redovisningsprinciper och de kommande IFRS att goodwill inte längre kommer att skrivas av löpande. I stället blir det obligatoriskt att varje år undersöka huruvida nedskrivningsbehov föreligger.

Stockholm den 12 februari 2004

NeoNet AB (publ)

Styrelsen

Granskningsrapport

Vi har översiktligt granskat denna bokslutskommuniké enligt den rekommendation som FAR utfärdat.

En översiktlig granskning är väsentligt begränsad jämfört med en revision.

Det har inte kommit fram något som tyder på att bokslutskommuniké inte uppfyller kraven enligt börs- och årsredovisningslagarna.

Stockholm den 12 februari 2004

Öhrlings PricewaterhouseCoopers AB

Per-Ove Zetterlund
Auktoriserad revisor

Ytterligare information lämnas av:

Staffan Persson, tillförordnad vd och koncernchef
Tel: 08-454 1551
staffan.persson@neonet.biz

Hemsida

www.neonet.biz

Moderbolagets organisationsnummer

556530-1263

Finansiell rapportering 2004

Delårsrapport första kvartalet 2004, 6 maj 2004
Delårsrapport andra kvartalet 2004, 19 augusti 2004
Delårsrapport tredje kvartalet 2004, 26 oktober 2004
Bokslutskommuniké 2004, 10 februari 2005

Bolagsstämma

Extra bolagsstämma, 19 februari 2004
Ordinarie bolagsstämma, 6 maj 2004